



**Gemeinde Fulenbach**  
**4629 Fulenbach**

[www.fulenbach.ch](http://www.fulenbach.ch)

# Budget 2026

Version 2.1

25.09.2018

---

Gemeinderat

5. November 2025

---

Gemeindeversammlung

11. Dezember 2025

---

## Inhaltsverzeichnis

Titel	Seite
<b>Bericht und Antrag</b>	
1 Bericht vom Gemeinderat	4 - 11
2 Beschluss und Antrag	Dez 13
<b>Übersicht</b>	
3.1 Ergebnisse	15
3.2 Finanzierung mit Spezialfinanzierungen	16 - 18
<b>Erfolgsrechnung</b>	
4 Erfolgsrechnung	20
4.1 Erfolgsausweis 3-stufig mit Spezialfinanzierungen	21 - 26
4.2 Funktionale Gliederung	27 - 58
4.3 Sachgruppengliederung	59 - 66
<b>Investitionsrechnung</b>	
5 Investitionsrechnung	68
5.1 Investitionsrechnung 2-stufig	69
5.2 Funktionale Gliederung	70 - 74
5.3 Sachgruppengliederung	75 - 76
<b>Anhang</b>	
6 Berechnung Werterhalt	78 - 80
7 Abschreibungen Verwaltungsvermögen	81 - 84
8 Verpflichtungskreditkontrolle	85 - 86
9 Kennzahlen	87 - 90

# **Bericht und Antrag**

## BERICHT VOM GEMEINDERAT

### Einleitung und finanzpolitische Ausgangslage

Der Budgetprozess 2026 stand erneut im Zeichen grosser Herausforderungen. Die unerfreuliche Kostenentwicklung im Gesundheits- und Sozialwesen, steigende Anforderungen an die Infrastruktur sowie die Notwendigkeit, die Gemeinde fit für die Zukunft zu halten, prägten die Beratungen. Trotz dieser schwierigen Rahmenbedingungen ist es uns gelungen, ein ausgewogenes Budget zu erarbeiten, welches die finanzielle Stabilität der Gemeinde sichert und gleichzeitig wichtige Investitionen ermöglicht.

Mit Ausnahme der beiden Kennzahlen Selbstfinanzierungsgrad + Selbstfinanzierungsanteil stehen die **Ampeln der Finanzkennzahlen auf grün**. Die hohen Nettoinvestitionen und der damit verbundene Finanzierungsfehlbetrag führen jedoch zu einem Abbau der Liquidität bzw. zu einer Erhöhung der Verschuldung.

Die **Vorgabe über die maximale Nettoverschuldung** (Schuldenbremse § 136 Abs. 3 Gemeindegesetz), wonach der Nettoverschuldungsquotient in der letzten Jahresrechnung maximal 150% betragen darf, ist mit dem vorliegenden Budget **eingehalten**.

### Überblick Budget 2026

Das Budget 2026 sieht einen **Aufwandüberschuss** von **140'000 Franken** (Vorjahr: 170'000 Franken) vor. Die Gesamtausgaben belaufen sich auf 8,79 Mio. Franken, die Erträge auf 8,65 Mio. Franken. Die wichtigsten Kostentreiber sind erneut die Bereiche Gesundheit und Soziales, während auf der Ertragsseite insbesondere die Steuereinnahmen und der Beitrag aus dem Finanz- und Lastenausgleich von Bedeutung sind.

Die Nettoinvestitionen von 1,05 Mio. Franken entfallen zu über 80% auf den mit Steuern finanzierten Haushalt. Die Selbstfinanzierung liegt mit rund 29 % deutlich unter dem Zielwert von 100 %, was zu einem Abbau der Reserven oder zu einer weiteren Neuverschuldung führen wird.

### Investitionsbudget und neue Projekte

Im Investitionsbudget 2026 sind Bruttoausgaben von 1,36 Mio. Franken vorgesehen, denen Einnahmen von 305'000 Franken gegenüberstehen.

Die wichtigsten Projekte sind:

	Ausgaben	Einnahmen
• Werkhofgebäude: Ersatz der Heizungsanlage und Anschluss an den Nahwärmeverbund	Fr. 195'000	
• Schulhaus Salzmatt: Ersatz der Heizungsanlage und Anschluss an den Nahwärmeverbund	Fr. 450'000	
• Planungskosten für den Neubau der Sport- und Freizeithalle	Fr. 270'000	
• Ersatz der Wasserzähler (2. Etappe)	Fr. 80'000	
• Ersatz einer Transportleitung der Wasserversorgung Wolfwil-Fulenbach (2. Etappe)	Fr. 250'200	
• Investitionsbeitrag an den Abwasserverband ARA Aaregäu	Fr. 43'700	
• Rückbau Forstwerkhof und Sanierung ehemalige Abfalldeponie	Fr. 70'000	
• Wasser- und Abwasseranschlussgebühren		Fr. 255'000
• Rückzahlung Darlehen Elektra Fulenbach (EFU)		Fr. 50'000
<b>Total:</b>	<b>Fr. 1'358'900</b>	<b>Fr. 305'000</b>



## BERICHT VOM GEMEINDERAT

Die **Nettoinvestitionen** betragen somit **1'053'900 Franken**. Die Finanzierung erfolgt voraussichtlich aus eigenen Mitteln.

### Personelles, Stellenplan und Entschädigungen für Behördenmitglieder und Funktionäre

Der **Stellenplan** für das Gemeindepersonal soll in **zwei Bereichen angepasst** werden:

- Die Bereichsleiterin Bau erhält aufgrund der Mandatsübernahme «Administrative Abwicklung des Baubewilligungsprozesses» zu Gunsten der Einwohnergemeinde Boningen eine Erhöhung um 10% (neu 50%).
- Das Pensum der Schulleiterin wird aufgrund sinkender Schülerzahlen auf 65% (bisher 70%) reduziert.

Funktion	bisher	neu
Verwaltungsleiter/Bereichsleiter Finanzen	100%	100%
Bereichsleiterin Administration	100%	100%
Bereichsleiterin Bauwesen	40%	50%
Bereichsleiterin Bildung	60% + 10%	65%
Sachbearbeiterin Finanzen	20%	20%
Lernende Gemeindeverwaltung	1 Lehrstelle	1 Lehrstelle
Haus- und Anlagewart I + II	135%	135%
Technischer und pädagogischer ICT-Support (TICT und PICT)	13,79% ab 01.08.2025 8,62%	8,62%
Schulsozialarbeit	20%	20%

Am 26. November 2025 hat der Gemeinderat seinen ursprünglich gefällten Entscheid bzgl. Teuerungsausgleich (0%), auch in Anlehnung an die Medienmitteilung des Soloth. Regierungsrates, revidiert. So soll dem Gemeindepersonal analog dem Staatspersonal per 01.01.2026 einen **Teuerungsausgleich** von **0,6%** gewährt werden.

**Die Entschädigungen für die Behördenmitglieder und Funktionäre bleiben unverändert.**

## BERICHT VOM GEMEINDERAT

### Gebühren, Steuern und Abgaben

Die **Benützungsgebühren und Steuern** bleiben im Wesentlichen **stabil**.

#### Verbrauchs- und Grundgebühren der Wasserversorgung

Frischwasserpreis

Fr. 1.20 je m<sup>3</sup> zuzügl. 2,6% MwSt.

Grundgebühren

- Einfamilienhäuser, Mehrfamilienhäuser (pro Wohnung) und Industrie & Gewerbe (zusätzlich pro Wohnung)
- Industrie & Gewerbe (ohne Wohnung)

Fr. 30.-- zuzügl. 2,6% MwSt.

Fr. 80.-- zuzügl. 2,6% MwSt.

#### Verbrauchs- und Grundgebühren der Abwasserbeseitigung

Klär-/Abwassergebühr

Fr. 2.00 je m<sup>3</sup> zuzügl. 8,1% MwSt.

Grundgebühren

- Einfamilienhäuser, Mehrfamilienhäuser (pro Wohnung) und Industrie & Gewerbe (zusätzlich pro Wohnung)
- Einfamilienhäuser mit Regenwasserverwertung
- Industrie & Gewerbe (ohne Wohnung)

Fr. 80.-- zuzügl. 8,1% MwSt.

Fr. 200.-- zuzügl. 8,1% MwSt.

Fr. 200.-- zuzügl. 8,1% MwSt.

#### Verbrauchs- und Grundgebühren der Abfallbeseitigung

Gebührenmarken für Haushaltsabfälle

- Kehr- und Sperrgutmarken (240L)
- Kehrmarken (800L)

Fr. 13.-- inkl. 8,1% MwSt.

Fr. 43.-- inkl. 8,1% MwSt.

Jahresvignetten für Bioabfälle

- Jahresvignette (240L)
- Jahresvignette (660L)

Fr. 120.-- inkl. 8,1% MwSt.

Fr. 400.-- inkl. 8,1% MwSt.

Grundgebühren

- Einzelpersonen-Haushaltungen und leerstehende Wohnungen
- Mehrpersonen-Haushaltungen und Industrie & Gewerbe

Fr. 60.-- inkl. 8,1% MwSt.

Fr. 84.-- inkl. 8,1% MwSt.

#### Feuerwehersatzabgabe

13% der einfachen Staatssteuer (mind. Fr. 40.-- / max. Fr. 800.--)

#### Gemeindesteuern natürliche und juristische Personen

110% der einfachen Staatssteuer

## BERICHT VOM GEMEINDERAT

### Hundesteuer

Fr.	70.--	pro Hund <u>zuzügl. einer allfälligen Abgabe/Steuer an den Kanton</u>
-----	-------	--

### Pachtzins

	Fr.	5.--	pro Are
bisher:	Fr.	4.--	pro Are in der Schiesszone
neu:	Fr.	6.--	pro Are
	Fr.	5.--	pro Are in der Schiess-/Spezialzone

### Die wichtigsten Aufwand- und Ertragspositionen

#### 0 Allgemeine Verwaltung *(Nettoaufwand: Fr. 834'900)*

Für das Jahr 2026 ist ein Gesamtaufwand von 1,34 Mio. Franken budgetiert. Besondere Schwerpunkte sind das Klausurweekend des Gemeinderates, dieses findet jeweils alle 4 Jahre zu Beginn einer neuen Legislaturperiode statt, der Teil-Ersatz der 8-jährigen Hardware und eine Mitarbeiterschulung zum Thema IT-Sicherheit auf der Gemeindeverwaltung. Die Verwaltung bleibt auch mit den leicht höheren Personalressourcen schlank und effizient.

Per Ende Jahr laufen die Personalversicherungen (UVG, UVG-Zusatz und KTG) aus. Erfreulicherweise hat die Neuausschreibung nur geringfügige Mehrkosten von rund 2,5% zur Folge.

#### 1 Öffentliche Ordnung, Sicherheit und Verteidigung *(Nettoaufwand: Fr. 30'700)*

Nach dem altersbedingten Rücktritt einiger Feuerwehr-Angehörigen müssen über 20'000 Franken (87 Kurstage) in die Aus- und Weiterbildung investiert werden. Im Feuerwehrmagazin soll zudem eine Notstromversorgung installiert werden. Dies verursacht einmalige Kosten von 4'000 Franken.

Aufgrund von Terminkonflikten (Fasnacht, 800 Jahr Jubiläumsfest) sind deutlich weniger Militäreinquartierungen zu verzeichnen. Allerdings konnten die Entschädigungsansätze den gestiegenen Energie- und Heizkosten angeglichen werden, was zu einer deutlich höheren Abgeltung führt.

#### 2 Bildung *(Nettoaufwand: Fr. 2'528'400)*

Der Nettoaufwand sinkt auf 2,53 Mio. Franken. Dies aufgrund eines jüngeren Lehrkörpers, geringerer Schülerzahlen und dem Wegfall der Gemeinde-Kostenbeteiligungen für die Sonderschulen (inkl. ISM = Integrative-Sonderpädagogische Massnahmen). Die Beleuchtung im Schulhaus Salzmatt soll in 3 Etappen auf LED umgerüstet werden. Hierfür ist ein Betrag von 9'000 Franken im Budget enthalten.

Aktuell befassen sich der Gemeinderat und die Schulleitung mit der Wiedereinführung des Logopädieunterrichts. In einer ersten Phase wurde ein Budgetkredit von 13'000 Franken für Abklärungen und zeitlich befristete Therapieleistungen bis Ende März 2026 bewilligt.

## BERICHT VOM GEMEINDERAT

### 3 Kultur, Sport und Freizeit (Nettoaufwand: Fr. 350'900)

Im Jahr 2026 kann die erste à-Konto Zahlung über 180'000 Franken für den im Jahr 2038 beginnenden Kiesabbau verbucht werden. Diese Zahlung hat jedoch keine unmittelbaren Auswirkungen auf das Budgetergebnis, da im gleichen Umfang eine Vorfinanzierung für die neue Sport- und Freizeithalle geäuft werden soll. Die Einlage in diese Vorfinanzierung ist aber keinesfalls als bindende Verpflichtung für den Neubau zu betrachten. Sollten die Stimmbürger/innen dem Projekt an der Urne nicht zustimmen, würde auch die Einlage in die Vorfinanzierung hinfällig.

Vom 17. – 19. April 2026 werden wir zusammen mit der Einwohnergemeinde Murgenthal wiederum einen Stand an der MUGA betreiben. Das Thema wird höchstwahrscheinlich das 800 Jahr Jubiläum sein. Der alle 4 Jahre stattfindende Neuzuzüger-Anlass soll in die Feierlichkeiten zum 800 Jahr Jubiläum integriert werden.

### 4 Gesundheit (Nettoaufwand: Fr. 583'200)

Die Pflegekosten steigen weiter, insbesondere in den Alters-, Kranken- und Pflegeheimen. Der mit der Spitex Wolfwil-Fulenbach-Kestenholz ausgehandelte Restkostenansatz für die ambulanten Pflegeleistungen soll hingegen unverändert bei 22 Franken je KLV-Stunde bleiben.

### 5 Soziale Sicherheit (Nettoaufwand: Fr. 1'781'400)

Unser Aufwand in der Funktion «Soziale Sicherheit» steigt auf 1,79 Mio. Franken (+ 14%). Der Gesamt-Nettoaufwand im Budget der Sozialregion Untergäu steigt um 2 Mio. Franken auf 24,4 Mio. Franken. Der Sozialregion Untergäu gehören die sieben Gemeinden Boningen, Fulenbach, Gunzgen, Hägendorf, Kappel, Rickenbach und Wangen bei Olten an.

Zu den grössten Kostentreibern im Budget 2026 gehören:

• Pflegekostenbeiträge an Alters-, Kranken- und Pflegeheime	+ Fr.	551'300	+ 12,3%
• Ergänzungsleistungen an AHV-Bezüger/innen	+ Fr.	756'500	+ 9,9%
• Alimentenbevorschussungen	+ Fr.	69'000	+ 25%
• Gesetzliche Sozialhilfe (inkl. Lastenausgleich)	+ Fr.	479'100	+ 7,2%
• Zusätzliche Stellenprozente bei der SRU (+ 50% Intake, 80% Administration KES + 2 Praktikumsstellen)	+ Fr.	238'200	
• Schaffung einer Fachstelle für PriMa's auf der Sozialregion in Olten	+ Fr.	43'200	

### 6 Verkehr (Nettoaufwand: Fr. 250'200)

Der Betrieb und Unterhalt der Strassenbeleuchtung würde grundsätzlich der Gemeinde obliegen. Im Zusammenhang mit der Verselbständigung der Energieversorgung im Jahre 2009 hat die Gemeindeversammlung – auf Antrag des Gemeinderates – jedoch beschlossen, dies in den Aufgaben- und Zuständigkeitsbereich der Elektra Fulenbach (EFU) zu überführen. Die steigenden Energiekosten haben den Gemeinderat nun aber dazu bewogen, sich Zugunsten der EFU mit jährlich 25'000 Franken an den Kosten der Strassenbeleuchtung zu beteiligen.

Unser Gemeindebeitrag an den öffentlichen Verkehr beläuft sich auf 134'000 Franken. 107'000 Franken dienen als Betriebskostenbeiträge z. G. der Transportunternehmen (Postauto, SBB usw.) und 27'000 Franken gehen an den nationalen Bahninfrastrukturfonds.

## BERICHT VOM GEMEINDERAT

### 7 Umweltschutz und Raumordnung (Nettoaufwand: Fr. 82'400)

Im Friedhofgebäude wird das WC ersetzt, und in der Raumordnung wird die Digitalisierung der Planunterlagen (Zonen-, Strassen- und Baulinienpläne) im infogis weitergeführt. Künftig wird es möglich sein, die aktuellen Daten der Orts- und Erschliessungsplanung überlappend in einem Planauszug darzustellen.

### 8 Volkswirtschaft (Nettoertrag: Fr. 239'500)

Der seit dem 01. Januar 2014 als Spezialfinanzierung geführte Bereich «Forstwirtschaft» soll in den allgemeinen Haushalt integriert werden. Die Waldpflege und -bewirtschaftung wird durch diesen rein finanztechnischen Vorgang nicht beeinträchtigt, da die Aufwendungen und Erträge für unseren Wald auch künftig in einer eigenen Funktion (8200) offen, transparent und wahrheitsgetreu dargestellt werden.

Die durch die Elektra Fulenbach (EFU) bei den Stromkundinnen und -kunden einverlangte Konzessionsgebühr soll unverändert bei 1 Rappen je Kilowattstunde belassen werden. Aufgrund bestehender Unterdeckungen aus den Jahren 2024 + 2025 halbiert sich der budgetierte Ertrag jedoch von bisher 100'000 Franken auf 50'000 Franken. Für das Jahr 2027 ist die Konzession zwischen den beiden Institutionen (Gemeinde + EFU) dann wieder neu auszuhandeln.

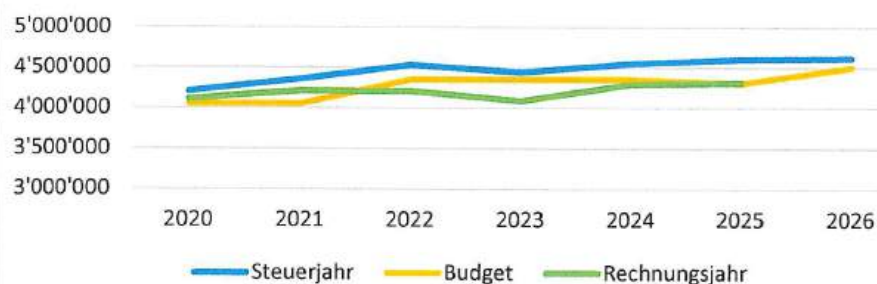
Entsprechend dem von den Stimmberechtigten genehmigten Dienstbarkeitsvertrag (inkl. Poolvereinbarung) dürfen wir in den Jahren 2026 – 2031 jeweils 180'000 Franken als à-Konto Zahlung zum bevorstehenden Kiesabbau vereinnahmen.

### 9 Finanzen und Steuern (Nettoertrag: Fr. 6'062'600)

Während die budgetierten Steuererträge um rund 320'000 Franken oder 6% über dem Vorjahres liegen – insbesondere bei den natürlichen Personen, könnte der Beitrag aus dem Gemeindeausgleich STAF 2020 um 25'000 Franken sinken. Je nach Ausgang der Volksabstimmung vom 30. November 2025.

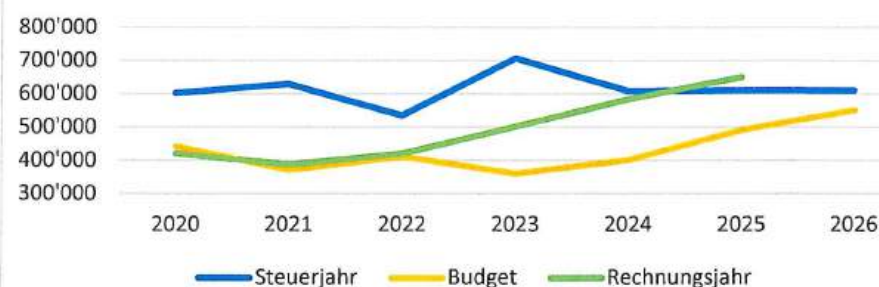
#### Gemeindesteuern natürliche Personen

(nur laufendes Jahr)



#### Gemeindesteuern juristische Personen

(nur laufendes Jahr)





## BERICHT VOM GEMEINDERAT

Die beantragte Fremdfinanzierung über 3 Mio. Franken für die öffentlichen Betriebe (Elektra Fulenbach, ComNet Fulenbach AG und ThermNet Fulenbach AG) erhöht die Zinsaufwendungen, bringt aber auch höhere Zinserträge.

Der Budgetentwurf 2026 sieht für den allgemeinen Haushalt einen **Aufwandüberschuss** von **140'000 Franken** vor.

### Spezialfinanzierungen

#### Wasserversorgung (SF)

Die Finanzen der gesetzlich als Spezialfinanzierung geführten Wasserversorgung sind nach wie vor sehr stabil. Trotz der deutlich zu hohen Nettoinvestitionen von 210'200 Franken und des daraus resultierenden Finanzierungsfehlbetrags von 158'000 Franken kann ein kleiner Gewinn budgetiert werden.

Um nicht den gesamten Überschuss dem mit 960'000 Franken bereits jetzt überdotierten Eigenkapital zuweisen zu müssen, soll auch im Jahr 2026 wieder eine freiwillige Einlage in den Werterhalt von 50'000 Franken getätigt werden.

Das Budget 2026 der Spezialfinanzierung Wasserversorgung rechnet mit einem kleinen **Ertragsüberschuss** von **2'200 Franken**.

#### Abwasserbeseitigung (SF)

Der Betriebskostenbeitrag an den Abwasserverband ARA Aaregäu fällt mit 180'200 Franken beinahe unverändert aus, und dies trotz der geplanten Sanierung des Dükers im Gebiet Bad für 17'000 Franken. Mit 74'200 Franken entfällt rund ¼ des Gesamtaufwands auf die planmässigen Abschreibungen und die Pflichteinlage in den Werterhalt. Der Bestand im Werterhaltsfonds beläuft sich per Ende 2026 voraussichtlich auf knapp 1,1 Mio. Franken. Gemäss den Bestimmungen zu den HRM2 Rechnungslegungsvorschriften ist der Maximalbestand auf 10% des Wiederbeschaffungswerts, in unserem Fall wären dies 1,95 Mio. Franken limitiert. Es sind also noch weitere Einlagen nötig.

Die Desinvestitionen von 91'300 Franken haben einen positiven Cash-flow (Finanzierungsüberschuss) und damit eine Verbesserung der Liquidität zur Folge.

In der Spezialfinanzierung Abwasserbeseitigung ist für das Jahr 2026 ein **Aufwandüberschuss** von **17'000 Franken** budgetiert. Das Eigenkapital sinkt dadurch auf rund 250'000 Franken.

#### Abfallbeseitigung (SF)

Mit rund ¼ Mio. Franken verhält sich der Umsatz in der Abfallrechnung konstant. Der Wegfall der planmässigen Abschreibungen (- Fr. 15'200) im Rechnungsjahr 2024 hat dazu geführt, dass sowohl im Budget 2025 wie auch im Budget 2026 ein Ertragsüberschuss resultiert.

Die Transport- und Entsorgungskosten für den Abfall basieren auf einer Hochrechnung der Zahlen aus dem 1. – 3. Quartal 2025, und verhalten sich ziemlich konstant.

Für die Spezialfinanzierung Abfallbeseitigung wird ein **Ertragsüberschuss** von **11'900 Franken** prognostiziert.

### Anträge an die Gemeindeversammlung und Ausblick

Der Gemeinderat beantragt:

1. Der Stellenplan für das öffentlich-rechtlich angestellte Gemeindepersonal soll wie dargestellt genehmigt werden.
2. Dem Gemeindepersonal soll per 01.01.2026 ein Teuerungsausgleich von 0,6% gewährt werden.

## BERICHT VOM GEMEINDERAT

3. Das Entschädigungsregulativ für Behördenmitglieder und Funktionäre soll unverändert belassen werden.
4. Der Pachtzins soll per 01.01.2026 von bisher Fr. 5.-- pro Are auf neu Fr. 6.-- pro Are erhöht werden. Für Landflächen in der Schiess-/Spezialzone gilt aufgrund der Nutzungseinschränkungen nach wie vor ein reduzierter Pachtzins von Fr. 5.-- pro Are.
5. Alle übrigen Gebühren, Ersatzabgaben und Steuern sollen unverändert belassen werden.
6. Das Investitionsbudget 2026 soll mit Nettoinvestitionen von 1'053'900 Franken wie vorliegend genehmigt werden.
7. Die beiden Budgets der öffentlich-rechtlichen Organisationen ohne eigene Rechtspersönlichkeit „Sozialregion Untergäu (SRU)“ und „Wasserversorgung Wolfwil-Fulenbach“ sind wie vorliegend zu genehmigen.
8. Die Budgets 2026 der drei Spezialfinanzierungen sollen wie vorliegend genehmigt werden:
  - Wasserversorgung: Ertragsüberschuss von 2'200 Franken
  - Abwasserbeseitigung: Aufwandüberschuss von 17'000 Franken
  - Abfallbeseitigung: Ertragsüberschuss von 11'900 Franken
9. Dem Budget 2026 für den allgemeinen Haushalt ist mit einem Aufwandüberschuss von 140'000 Franken zuzustimmen.

### Ausblick

Die kommenden Jahre bleiben anspruchsvoll. Die Gemeinde wird aber auch weiterhin gezielt investieren, die Kosten im Griff behalten und die Infrastruktur im Rahmen der Bedürfnisse modernisieren. Mit Augenmass und Weitsicht stellt sich Fulenbach den Herausforderungen der Zukunft.

Gemeinde Fulenbach  
Der Gemeindepräsident:



Thomas Blum

Der Verwaltungsleiter:



Jörg Nützi

## Beschluss und Antrag

Der Gemeinderat beantragt, das Budget wie folgt zu beschliessen:

1)	<b>Erfolgsrechnung</b>	Gesamtaufwand	Fr.	8'793'600.00
		Gesamtertrag	Fr.	8'653'600.00
		<b>Aufwandüberschuss</b>	<b>Fr.</b>	<b>140'000.00</b>
2)	<b>Investitionsrechnung</b>	Ausgaben Verwaltungsvermögen	Fr.	1'358'900.00
		Einnahmen Verwaltungsvermögen	Fr.	305'000.00
		<b>Nettoinvestitionen Verwaltungsvermögen</b>	<b>Fr.</b>	<b>1'053'900.00</b>
3)	<b>Spezialfinanzierungen</b>	Wasserversorgung	Ertragsüberschuss	Fr. 2'200.00
		Abwasserbeseitigung	Aufwandüberschuss	Fr. 17'000.00
		Abfallbeseitigung	Ertragsüberschuss	Fr. 11'900.00
4)	<b>Regionale Aufgaben im Gemeinschaftsmodell</b>	Sozialregion Untergäu (SRU)	Aufwandüberschuss vor Kostenverteilung an die Vertragsgemeinden	Fr. 24'366'900.00
		Betriebskommission	Aufwandüberschuss vor Kostenverteilung an die Vertragsgemeinden	Fr. 156'300.00
		Wasserversorgung Wolfwil-Fulenbach		

5) Dem haupt- und nebenamtlichen Gemeindepersonal soll analog dem Staatspersonal ein Teuerungsausgleich von 0,6% ausgerichtet werden.  
Der Indexstand liegt neu bei 122,6191%.

6) Der Frischwasserpreis soll unverändert bei Fr. 1.20 je m<sup>3</sup> und die Grundgebühren ebenfalls unverändert belassen werden.

7) Die Abwasser-/Klärbühr soll unverändert bei Fr. 2.00 je m<sup>3</sup> und die Grundgebühren ebenfalls unverändert belassen werden.

8) Die Verbrauchs- und Grundgebühren der Abfallbeseitigung sollen unverändert belassen werden.

9) Der Steuerfuss soll wie folgt festgesetzt werden:	Natürliche Personen	110% der einfachen Staatssteuer
	Juristische Personen	110% der einfachen Staatssteuer


10) Die Feuerwehersatzabgabe soll wie folgt belassen werden:	(Minimum Fr. 40.-- / Maximum Fr. 800.--)	13% der einfachen Staatssteuer
--	--	--------------------------------

11) Die Hundesteuer soll unverändert bei 70 Franken je Vierbeiner - zuzügl. einer allfälligen kantonalen Abgabe - belassen werden.



- 12) Der Pachtzins soll von bisher Fr. 5.--/Are auf neu Fr. 6.--/Are angehoben werden. Für Landflächen in der Schiess-/Spezialzone soll aufgrund der Nutzungseinschränkungen auch weiterhin einreduzierter Pachtzins von Fr. 5.--/Are gelten.

4629 Fulenbach, 31. Oktober 2025



Jörg Nützi, Verwaltungsleiter

# Übersicht

## Übersicht Budget

<b>Ergebnisse</b>		<b>Budget 2026</b>	<b>Budget 2025</b>	<b>Jahresrechnung 2024</b>
<b>Erfolgsrechnung</b>				
Betrieblicher Aufwand		8'448'000.00	8'350'000.00	8'663'518.68
Betrieblicher Ertrag		8'406'000.00	7'983'800.00	8'626'151.84
<b>Ergebnis aus betrieblicher Tätigkeit</b>		<b>-42'000.00</b>	<b>-366'200.00</b>	<b>-37'366.84</b>
Finanzaufwand		165'600.00	117'000.00	127'640.42
Finanzertrag		247'600.00	204'700.00	222'515.16
<b>Ergebnis aus Finanzierung</b>		<b>82'000.00</b>	<b>87'700.00</b>	<b>94'874.74</b>
<b>Operatives Ergebnis</b>		<b>40'000.00</b>	<b>-278'500.00</b>	<b>57'507.90</b>
Ausserordentlicher Aufwand		180'000.00	0.00	0.00
Ausserordentlicher Ertrag		0.00	108'500.00	108'526.45
<b>Ausserordentliches Ergebnis</b>		<b>-180'000.00</b>	<b>108'500.00</b>	<b>108'526.45</b>
<b>Jahresergebnis Erfolgsrechnung</b>	Ertragsüberschuss (+), Aufwandüberschuss (-)	<b>-140'000.00</b>	<b>-170'000.00</b>	<b>166'034.35</b>
<b>Investitionsrechnung</b>				
Investitionsausgaben		1'358'900.00	1'177'800.00	723'243.40
Investitionseinnahmen		305'000.00	1'651'000.00	202'818.25
Übertrag Einnahmenüberschuss in ER		0.00	0.00	0.00
<b>Nettoinvestitionen</b>	Nettoinvestitionen (-) / Einnahmenüberschuss (+)	<b>-1'053'900.00</b>	<b>473'200.00</b>	<b>-520'425.15</b>

## Übersicht Budget

Finanzierung	Gemeinde Total		Allgemeiner Haushalt		Spezialfinanzierungen Total	
	Budget 2026	Jahresrechnung 2024	Budget 2026	Jahresrechnung 2024	Budget 2026	Jahresrechnung 2024
+ Ertragsüberschuss	0.00	166'034.35	0.00	166'034.35	0.00	0.00
- Aufwandüberschuss	140'000.00	0.00	140'000.00	0.00	0.00	0.00
+ Betriebsgewinne (Einlagen in Spezialfinanzierungen EK)	14'100.00	429.68	0.00	0.00	14'100.00	429.68
- Betriebsverluste (Entnahmen aus Spezialfinanzierungen EK)	17'000.00	19'092.49	0.00	0.00	17'000.00	19'092.49
+ Aufwand für Abschreibungen und Wertberichtigungen	203'200.00	412'680.65	144'600.00	334'981.25	58'600.00	77'699.40
+ Einlagen in Fonds und Spezialfinanzierungen	124'100.00	138'461.09	8'000.00	3'943.50	116'100.00	134'517.59
- Entnahmen aus Fonds und Spezialfinanzierungen	58'600.00	62'421.65	0.00	0.00	58'600.00	62'421.65
+ Einlagen in das Eigenkapital	180'000.00	0.00	180'000.00	0.00	0.00	0.00
- Entnahmen aus dem Eigenkapital	0.00	108'526.45	0.00	108'526.45	0.00	0.00
<b>Selbstfinanzierung</b>	<b>305'800.00</b>	<b>527'565.18</b>	<b>192'600.00</b>	<b>396'432.65</b>	<b>113'200.00</b>	<b>131'132.53</b>
- Nettoinvestitionen Verwaltungsvermögen	1'053'900.00	520'425.15	935'000.00	117'772.65	118'900.00	402'652.50
<b>Finanzierungsüberschuss (+), -fehlbetrag (-)</b>	<b>-748'100.00</b>	<b>7'140.03</b>	<b>-742'400.00</b>	<b>278'660.00</b>	<b>-5'700.00</b>	<b>-271'519.97</b>
<b>Selbstfinanzierungsgrad (in %)</b>	<b>29.02</b>	<b>101.37</b>	<b>20.60</b>	<b>336.61</b>	<b>95.21</b>	<b>32.57</b>

**Selbstfinanzierung:** Summe der selbst erwirtschafteten Mittel. Die Selbstfinanzierung ist vergleichbar mit der Kenngrösse des Cashflows. Im Vergleich zum Cashflow erfolgt die Berechnung der Selbstfinanzierung nach einer vereinfachten Methode.

**Selbstfinanzierungsgrad:** Anteil der Nettoinvestitionen, welche aus eigenen Mitteln finanziert werden können. Mittelfristig sollte der Selbstfinanzierungsgrad im Durchschnitt gegen 100 % sein. Bei einem Wert von über 100 % können die Investitionen vollständig eigenfinanziert werden. Ein Selbstfinanzierungsgrad unter 100 % führt zu einer Neuverschuldung.

über 100 % sehr gut  
80 - 100 % gut  
50 - 80 % genügend  
0 - 50 % ungenügend  
< 0 % sehr schlecht

## Übersicht Budget

Finanzierung - Spezialfinanzierungen		Konten- definition	Wasserversorgung		Abwasserbeseitigung	
			Budget 2026	Jahresrechnung 2024	Budget 2026	Jahresrechnung 2024
+	Betriebsgewinne (Einlagen in Spezialfinanzierungen EK)	+3510, ohne 3510.10	2'200.00	429.68	0.00	0.00
-	Betriebsverluste (Entnahmen aus Spezialfinanzierungen EK)	-4510, ohne 4510.10	0.00	0.00	17'000.00	6'945.38
+	Aufwand für Abschreibungen und Wertberichtigungen	+ 33x, 364, 365, 366, 383, 387	50'500.00	54'979.50	8'100.00	7'442.15
+	Einlagen in Fonds und Spezialfinanzierungen	+ 350, +3511, +3510.10	50'000.00	68'000.00	66'100.00	66'517.59
-	Entnahmen aus Fonds und Spezialfinanzierungen	- 450, - 4511, -4510.10	50'500.00	54'979.50	8'100.00	7'442.15
+	Einlagen in das Eigenkapital	+ 389	0.00	0.00	0.00	0.00
-	Entnahmen aus dem Eigenkapital	- 489	0.00	0.00	0.00	0.00
<b>Selbstfinanzierung</b>			<b>52'200.00</b>	<b>68'429.68</b>	<b>49'100.00</b>	<b>59'572.21</b>
-	Nettoinvestitionen Verwaltungsvermögen		210'200.00	167'101.70	-91'300.00	235'550.80
<b>Finanzierungsüberschuss (+), -fehlbetrag (-)</b>			<b>-158'000.00</b>	<b>-98'672.02</b>	<b>140'400.00</b>	<b>-175'978.59</b>
<b>Selbstfinanzierungsgrad (in %)</b>			<b>24.83</b>	<b>40.95</b>	<b>-53.78</b>	<b>25.29</b>



## Übersicht Budget

Finanzierung - Spezialfinanzierungen		Konten- definition	Abfallbeseitigung		Forstwirtschaft	
			Budget 2026	Jahresrechnung 2024	Budget 2026	Jahresrechnung 2024
+	Betriebsgewinne (Einlagen in Spezialfinanzierungen EK)	+3510, ohne 3510.10	11'900.00	0.00		0.00
-	Betriebsverluste (Entnahmen aus Spezialfinanzierungen EK)	-4510, ohne 4510.10	0.00	9'472.36		2'674.75
+	Aufwand für Abschreibungen und Wertberichtigungen	+ 33x, 364, 365, 366, 383, 387	0.00	15'241.75		36.00
+	Einlagen in Fonds und Spezialfinanzierungen	+ 350, +3511, +3510.10	0.00	0.00		0.00
-	Entnahmen aus Fonds und Spezialfinanzierungen	- 450, - 4511, -4510.10	0.00	0.00		0.00
+	Einlagen in das Eigenkapital	+ 389	0.00	0.00		0.00
-	Entnahmen aus dem Eigenkapital	- 489	0.00	0.00		0.00
<b>Selbstfinanzierung</b>			<b>11'900.00</b>	<b>5'769.39</b>		<b>-2'638.75</b>
-	Nettoinvestitionen Verwaltungsvermögen		0.00	0.00		0.00
<b>Finanzierungsüberschuss (+), -fehlbetrag (-)</b>			<b>11'900.00</b>	<b>5'769.39</b>		<b>-2'638.75</b>
<b>Selbstfinanzierungsgrad (in %)</b>			-	-	-	-

# Erfolgsrechnung

## Erfolgsrechnung

Funktionale Gliederung		Budget 2026		Budget 2025		Jahresrechnung 2024	
		Aufwand	Ertrag	Aufwand	Ertrag	Aufwand	Ertrag
0	Allgemeine Verwaltung	1'339'600.00	504'700.00	1'335'800.00	505'900.00	1'322'627.53	505'904.25
	Nettoergebnis		834'900.00		829'900.00		816'723.28
1	Öffentliche Ordnung und Sicherheit	201'100.00	170'400.00	212'800.00	192'400.00	242'572.75	205'243.17
	Nettoergebnis		30'700.00		20'400.00		37'329.58
2	Bildung	3'111'900.00	583'500.00	3'270'000.00	579'900.00	3'397'934.74	610'524.00
	Nettoergebnis		2'528'400.00		2'690'100.00		2'787'410.74
3	Kultur, Sport und Freizeit	352'100.00	1'200.00	147'200.00	1'000.00	140'951.07	1'169.00
	Nettoergebnis		350'900.00		146'200.00		139'782.07
4	Gesundheit	583'200.00		511'400.00		503'292.62	
	Nettoergebnis		583'200.00		511'400.00		503'292.62
5	Soziale Sicherheit	1'790'500.00	9'100.00	1'571'300.00	2'300.00	1'571'241.16	6'071.00
	Nettoergebnis		1'781'400.00		1'569'000.00		1'565'170.16
6	Verkehr	252'200.00	2'000.00	255'500.00	1'000.00	322'480.11	15'160.80
	Nettoergebnis		250'200.00		254'500.00		307'319.31
7	Umweltschutz und Raumordnung	880'800.00	798'400.00	914'900.00	828'000.00	869'521.40	786'464.62
	Nettoergebnis		82'400.00		86'900.00		83'056.78
8	Volkswirtschaft	30'100.00	269'600.00	52'500.00	150'600.00	42'432.40	113'069.04
	Nettoergebnis		239'500.00		98'100.00		70'636.64
9	Finanzen und Steuern	252'100.00	6'314'700.00	195'600.00	6'035'900.00	378'105.32	6'713'587.57
	Nettoergebnis		6'062'600.00		5'840'300.00		6'335'482.25
<b>Total Aufwand / Ertrag</b>		8'793'600.00	8'653'600.00	8'467'000.00	8'297'000.00	8'791'159.10	8'957'193.45
<b>Aufwand- oder Ertragsüberschuss</b>			<b>140'000.00</b>		<b>170'000.00</b>	<b>166'034.35</b>	
<b>Total</b>		8'793'600.00	8'793'600.00	8'467'000.00	8'467'000.00	8'957'193.45	8'957'193.45



## Erfolgsrechnung

<b>Gemeinde Total</b>		<b>Budget 2026</b>	<b>Budget 2025</b>	<b>Jahresrechnung 2024</b>
30	Personalaufwand	2'573'400.00	2'686'100.00	2'637'520.83
31	Sach- und übriger Betriebsaufwand	1'202'900.00	1'157'500.00	1'382'149.43
33	Abschreibungen Verwaltungsvermögen	194'600.00	347'500.00	404'997.85
35	Einlagen in Fonds und Spezialfinanzierungen	138'200.00	122'200.00	138'890.77
36	Transferaufwand	3'931'300.00	3'618'800.00	3'677'311.30
39	Interne Verrechnungen	407'600.00	417'900.00	422'648.50
	<b>Total betrieblicher Aufwand</b>	<b>8'448'000.00</b>	<b>8'350'000.00</b>	<b>8'663'518.68</b>
40	Fiskalertrag	5'671'200.00	5'351'500.00	6'022'291.86
41	Regalien und Konzessionen	233'400.00	103'900.00	73'248.89
42	Entgelte	927'900.00	942'300.00	950'480.60
43	Verschiedene Erträge	0.00	0.00	0.00
45	Entnahmen aus Fonds und Spezialfinanzierungen	75'600.00	118'500.00	81'514.14
46	Transferertrag	1'090'300.00	1'049'700.00	1'075'967.85
49	Interne Verrechnungen	407'600.00	417'900.00	422'648.50
	<b>Total betrieblicher Ertrag</b>	<b>8'406'000.00</b>	<b>7'983'800.00</b>	<b>8'626'151.84</b>
	<b>Ergebnis aus betrieblicher Tätigkeit</b>	<b>-42'000.00</b>	<b>-366'200.00</b>	<b>-37'366.84</b>
34	Finanzaufwand	165'600.00	117'000.00	127'640.42
44	Finanzertrag	247'600.00	204'700.00	222'516.16
	<b>Ergebnis aus Finanzierung</b>	<b>82'000.00</b>	<b>87'700.00</b>	<b>94'875.74</b>
	<b>Operatives Ergebnis</b>	<b>40'000.00</b>	<b>-278'500.00</b>	<b>57'508.90</b>
38	Ausserordentlicher Aufwand	180'000.00	0.00	0.00
48	Ausserordentlicher Ertrag	0.00	108'500.00	108'526.45
	<b>Ausserordentliches Ergebnis</b>	<b>-180'000.00</b>	<b>108'500.00</b>	<b>108'526.45</b>
	<b>Jahresergebnis Erfolgsrechnung</b> Ertragsüberschuss (+), Aufwandüberschuss (-)	<b>-140'000.00</b>	<b>-170'000.00</b>	<b>166'035.35</b>

## Erfolgsrechnung

Gemeinde allgemeiner Haushalt		Budget 2026	Budget 2025	Jahresrechnung 2024
30	Personalaufwand	2'553'300.00	2'660'300.00	2'614'815.98
31	Sach- und übriger Betriebsaufwand	908'800.00	817'600.00	1'096'435.48
33	Abschreibungen Verwaltungsvermögen	143'900.00	266'800.00	327'832.40
35	Einlagen in Fonds und Spezialfinanzierungen	8'000.00	11'600.00	20'268.39
36	Transferaufwand	3'668'900.00	3'366'600.00	3'436'030.15
39	Interne Verrechnungen	379'800.00	389'200.00	394'812.55
	<b>Total Betrieblicher Aufwand</b>	<b>7'662'700.00</b>	<b>7'512'100.00</b>	<b>7'890'194.95</b>
40	Fiskalertrag	5'671'200.00	5'351'500.00	6'022'291.86
41	Regalien und Konzessionen	233'400.00	103'500.00	72'879.49
42	Entgelte	231'500.00	245'100.00	266'984.17
43	Verschiedene Erträge	0.00	0.00	0.00
45	Entnahmen aus Fonds und Spezialfinanzierungen	0.00	3'600.00	16'417.74
46	Transferertrag	1'090'300.00	1'043'700.00	1'072'280.85
49	Interne Verrechnungen	394'300.00	407'400.00	410'918.65
	<b>Total Betrieblicher Ertrag</b>	<b>7'620'700.00</b>	<b>7'154'800.00</b>	<b>7'861'772.76</b>
	<b>Ergebnis aus betrieblicher Tätigkeit</b>	<b>-42'000.00</b>	<b>-357'300.00</b>	<b>-28'422.19</b>
34	Finanzaufwand	165'600.00	117'000.00	127'640.42
44	Finanzertrag	247'600.00	195'800.00	213'571.51
	<b>Ergebnis aus Finanzierung</b>	<b>82'000.00</b>	<b>78'800.00</b>	<b>85'931.09</b>
	<b>Operatives Ergebnis</b>	<b>40'000.00</b>	<b>-278'500.00</b>	<b>57'508.90</b>
38	Ausserordentlicher Aufwand	180'000.00	0.00	0.00
48	Ausserordentlicher Ertrag	0.00	108'500.00	108'526.45
	<b>Ausserordentliches Ergebnis</b>	<b>-180'000.00</b>	<b>108'500.00</b>	<b>108'526.45</b>
	<b>Jahresergebnis Erfolgsrechnung</b> Ertragsüberschuss (+), Aufwandüberschuss (-)	<b>-140'000.00</b>	<b>-170'000.00</b>	<b>166'035.35</b>

## Erfolgsrechnung

<b>Wasserversorgung</b>		<b>Budget 2026</b>	<b>Budget 2025</b>	<b>Jahresrechnung 2024</b>
30	Personalaufwand	8'300.00	8'300.00	7'481.70
31	Sach- und übriger Betriebsaufwand	34'600.00	44'900.00	24'743.36
33	Abschreibungen Verwaltungsvermögen	44'000.00	71'300.00	54'979.50
35	Einlagen in Fonds und Spezialfinanzierungen	50'000.00	35'000.00	68'000.00
36	Transferaufwand	76'300.00	66'100.00	63'669.40
39	Interne Verrechnungen	7'600.00	6'100.00	6'448.40
	<b>Total Betrieblicher Aufwand</b>	<b>220'800.00</b>	<b>231'700.00</b>	<b>225'322.36</b>
40	Fiskalertrag	0.00	0.00	0.00
41	Regalien und Konzessionen	0.00	0.00	0.00
42	Entgelte	172'500.00	167'500.00	169'161.54
43	Verschiedene Erträge	0.00	0.00	0.00
45	Entnahmen aus Fonds und Spezialfinanzierungen	50'500.00	73'700.00	54'979.50
46	Transferertrag	0.00	0.00	0.00
49	Interne Verrechnungen	0.00	500.00	1'611.00
	<b>Total Betrieblicher Ertrag</b>	<b>223'000.00</b>	<b>241'700.00</b>	<b>225'752.04</b>
	<b>Ergebnis aus betrieblicher Tätigkeit</b>	<b>2'200.00</b>	<b>10'000.00</b>	<b>429.68</b>
34	Finanzaufwand	0.00	0.00	0.00
44	Finanzertrag	0.00	0.00	0.00
	<b>Ergebnis aus Finanzierung</b>	<b>0.00</b>	<b>0.00</b>	<b>0.00</b>
	<b>Operatives Ergebnis</b>	<b>2'200.00</b>	<b>10'000.00</b>	<b>429.68</b>
38	Ausserordentlicher Aufwand	0.00	0.00	0.00
48	Ausserordentlicher Ertrag	0.00	0.00	0.00
	<b>Ausserordentliches Ergebnis</b>	<b>0.00</b>	<b>0.00</b>	<b>0.00</b>
	<b>Jahresergebnis Erfolgsrechnung</b> Ertragsüberschuss (+), Aufwandüberschuss (-)	<b>2'200.00</b>	<b>10'000.00</b>	<b>429.68</b>



## Erfolgsrechnung

<b>Abwasserbeseitigung</b>		<b>Budget 2026</b>	<b>Budget 2025</b>	<b>Jahresrechnung 2024</b>
30	Personalaufwand	2'900.00	2'900.00	2'650.80
31	Sach- und übriger Betriebsaufwand	41'600.00	46'900.00	30'440.80
33	Abschreibungen Verwaltungsvermögen	6'700.00	9'300.00	6'908.20
35	Einlagen in Fonds und Spezialfinanzierungen	66'100.00	64'000.00	66'517.59
36	Transferaufwand	183'100.00	183'100.00	174'611.75
39	Interne Verrechnungen	10'400.00	10'600.00	11'037.05
	<b>Total Betrieblicher Aufwand</b>	<b>310'800.00</b>	<b>316'800.00</b>	<b>292'166.19</b>
40	Fiskalertrag	0.00	0.00	0.00
41	Regalien und Konzessionen	0.00	0.00	0.00
42	Entgelte	274'500.00	268'500.00	269'897.96
43	Verschiedene Erträge	0.00	0.00	0.00
45	Entnahmen aus Fonds und Spezialfinanzierungen	8'100.00	10'100.00	7'442.15
46	Transferertrag	0.00	0.00	0.00
49	Interne Verrechnungen	11'200.00	7'100.00	7'880.70
	<b>Total Betrieblicher Ertrag</b>	<b>293'800.00</b>	<b>285'700.00</b>	<b>285'220.81</b>
	<b>Ergebnis aus betrieblicher Tätigkeit</b>	<b>-17'000.00</b>	<b>-31'100.00</b>	<b>-6'945.38</b>
34	Finanzaufwand	0.00	0.00	0.00
44	Finanzertrag	0.00	0.00	0.00
	<b>Ergebnis aus Finanzierung</b>	<b>0.00</b>	<b>0.00</b>	<b>0.00</b>
	<b>Operatives Ergebnis</b>	<b>-17'000.00</b>	<b>-31'100.00</b>	<b>-6'945.38</b>
38	Ausserordentlicher Aufwand	0.00	0.00	0.00
48	Ausserordentlicher Ertrag	0.00	0.00	0.00
	<b>Ausserordentliches Ergebnis</b>	<b>0.00</b>	<b>0.00</b>	<b>0.00</b>
	<b>Jahresergebnis Erfolgsrechnung</b> Ertragsüberschuss (+), Aufwandüberschuss (-)	<b>-17'000.00</b>	<b>-31'100.00</b>	<b>-6'945.38</b>

## Erfolgsrechnung

<b>Abfallbeseitigung</b>		<b>Budget 2026</b>	<b>Budget 2025</b>	<b>Jahresrechnung 2024</b>
30	Personalaufwand	8'900.00	8'900.00	9'067.35
31	Sach- und übriger Betriebsaufwand	217'900.00	228'300.00	215'022.59
33	Abschreibungen Verwaltungsvermögen	0.00	0.00	15'241.75
35	Einlagen in Fonds und Spezialfinanzierungen	0.00	0.00	0.00
36	Transferaufwand	3'000.00	3'000.00	3'000.00
39	Interne Verrechnungen	9'800.00	10'500.00	9'209.15
	<b>Total Betrieblicher Aufwand</b>	<b>239'600.00</b>	<b>250'700.00</b>	<b>251'540.84</b>
40	Fiskalertrag	0.00	0.00	0.00
41	Regalien und Konzessionen	0.00	0.00	0.00
42	Entgelte	249'400.00	254'200.00	240'737.58
43	Verschiedene Erträge	0.00	0.00	0.00
45	Entnahmen aus Fonds und Spezialfinanzierungen	0.00	0.00	0.00
46	Transferertrag	0.00	0.00	0.00
49	Interne Verrechnungen	2'100.00	1'700.00	1'330.90
	<b>Total Betrieblicher Ertrag</b>	<b>251'500.00</b>	<b>255'900.00</b>	<b>242'068.48</b>
	<b>Ergebnis aus betrieblicher Tätigkeit</b>	<b>11'900.00</b>	<b>5'200.00</b>	<b>-9'472.36</b>
34	Finanzaufwand	0.00	0.00	0.00
44	Finanzertrag	0.00	0.00	92.85
	<b>Ergebnis aus Finanzierung</b>	<b>0.00</b>	<b>0.00</b>	<b>92.85</b>
	<b>Operatives Ergebnis</b>	<b>11'900.00</b>	<b>5'200.00</b>	<b>-9'379.51</b>
38	Ausserordentlicher Aufwand	0.00	0.00	0.00
48	Ausserordentlicher Ertrag	0.00	0.00	0.00
	<b>Ausserordentliches Ergebnis</b>	<b>0.00</b>	<b>0.00</b>	<b>0.00</b>
	<b>Jahresergebnis Erfolgsrechnung</b>	<b>11'900.00</b>	<b>5'200.00</b>	<b>-9'379.51</b>
	Ertragsüberschuss (+), Aufwandüberschuss (-)			

## Erfolgsrechnung

<b>Forstwirtschaft</b>		<b>Budget 2026</b>	<b>Budget 2025</b>	<b>Jahresrechnung 2024</b>
30	Personalaufwand		5'700.00	3'505.00
31	Sach- und übriger Betriebsaufwand		19'800.00	15'507.20
33	Abschreibungen Verwaltungsvermögen		100.00	36.00
35	Einlagen in Fonds und Spezialfinanzierungen		0.00	0.00
36	Transferaufwand		0.00	0.00
39	Interne Verrechnungen		1'500.00	1'141.35
	<b>Total Betrieblicher Aufwand</b>		<b>27'100.00</b>	<b>20'189.55</b>
40	Fiskalertrag		0.00	0.00
41	Regalien und Konzessionen		400.00	369.40
42	Entgelte		7'000.00	3'699.35
43	Verschiedene Erträge		0.00	0.00
45	Entnahmen aus Fonds und Spezialfinanzierungen		0.00	0.00
46	Transferertrag		6'000.00	3'687.00
49	Interne Verrechnungen		1'200.00	907.25
	<b>Total Betrieblicher Ertrag</b>		<b>14'600.00</b>	<b>8'663.00</b>
	<b>Ergebnis aus betrieblicher Tätigkeit</b>		<b>-12'500.00</b>	<b>-11'526.55</b>
34	Finanzaufwand		0.00	0.00
44	Finanzertrag		8'900.00	8'851.80
	<b>Ergebnis aus Finanzierung</b>		<b>8'900.00</b>	<b>8'851.80</b>
	<b>Operatives Ergebnis</b>		<b>-3'600.00</b>	<b>-2'674.75</b>
38	Ausserordentlicher Aufwand		0.00	0.00
48	Ausserordentlicher Ertrag		0.00	0.00
	<b>Ausserordentliches Ergebnis</b>		<b>0.00</b>	<b>0.00</b>
	<b>Jahresergebnis Erfolgsrechnung</b>	Ertragsüberschuss (+), Aufwandüberschuss (-)	<b>-3'600.00</b>	<b>-2'674.75</b>

# Erfolgsrechnung

Druckdatum: 04.12.2025

(Funktionale Gliederung)

Konto	Erfolgsrechnung Funktionale Gliederung ER	Budget 2026		Budget 2025		Rechnung 2024	
		Aufwand	Ertrag	Aufwand	Ertrag	Aufwand	Ertrag
<b>0</b>	<b>ALLGEMEINE VERWALTUNG</b>	<b>1'339'600.00</b>	<b>504'700.00</b>	<b>1'335'800.00</b>	<b>505'900.00</b>	<b>1'322'627.53</b>	<b>505'904.25</b>
	Netto Aufwand		834'900.00		829'900.00		816'723.28
<b>01</b>	<b>Legislative und Exekutive</b>	<b>191'000.00</b>		<b>205'900.00</b>		<b>166'921.09</b>	
	Netto Aufwand		191'000.00		205'900.00		166'921.09
<b>0110</b>	<b>Legislative</b>	<b>34'300.00</b>		<b>41'300.00</b>		<b>30'251.80</b>	
	Netto Aufwand		34'300.00		41'300.00		30'251.80
0110.3000.00	Entschädigungen Wahlbüro	6'500.00		11'000.00		6'687.45	
0110.3000.01	Entschädigungen Finanzkommission	1'600.00		1'600.00		1'480.00	
0110.3000.10	Sitzungs- und Taggelder Wahlbüro			300.00			
0110.3000.11	Sitzungs- und Taggelder Finanzkommission	1'500.00		1'500.00		1'080.00	
0110.3100.00	Büromaterial					102.05	
0110.3102.00	Stimmmaterial, Drucksachen und Publikationen	7'200.00		7'000.00		5'477.25	
0110.3130.00	Externe Revisionsstelle	7'500.00		7'500.00		7'458.90	
0110.3130.01	Porto und Versandkosten	5'000.00		9'000.00		5'221.80	
0110.3130.22	Allgemeine Gebühren	3'000.00				790.00	
0110.3170.00	Reisekosten und Spesen	100.00		200.00		85.35	
0110.3170.01	Verpflegungskosten Wahlbüro			400.00			
0110.3636.00	Beiträge an Ortsparteien	1'600.00		1'600.00		1'600.00	
0110.3990.99	Sozialleistungen	300.00		1'200.00		269.00	
<b>0120</b>	<b>Exekutive</b>	<b>156'700.00</b>		<b>164'600.00</b>		<b>136'669.29</b>	
	Netto Aufwand		156'700.00		164'600.00		136'669.29
0120.3000.00	Entschädigungen Gemeinderat	73'000.00		73'000.00		72'499.80	
0120.3000.10	Sitzungs- und Taggelder	12'200.00		13'100.00		7'380.00	
0120.3010.00	Entschädigung Redaktorenteam "Fulenbacher Blitz"	800.00		800.00		800.00	
0120.3099.00	Gemeinderats- und Personalanlässe	10'000.00		10'000.00		9'103.30	
0120.3099.01	Übriger Personalaufwand	1'400.00		11'500.00		648.60	
0120.3102.00	Drucksachen und Publikationen	12'000.00		9'000.00		9'180.04	
0120.3130.02	Vereins- und Verbandsbeiträge	11'500.00		11'000.00		9'106.45	
0120.3130.10	Porto und Versandkosten	1'100.00		1'000.00		1'089.30	
0120.3130.22	Allgemeine Gebühren	300.00		300.00		286.25	
0120.3132.00	Honorare externe Berater	4'000.00		4'000.00		420.55	
0120.3170.00	Reisekosten und Spesen	8'000.00		9'600.00		8'000.00	
0120.3170.01	Verpflegungskosten	5'000.00		7'600.00		6'697.00	
0120.3199.01	Kredit des Gemeindepräsidenten	1'500.00		1'500.00		510.00	
0120.3199.02	Übriger Betriebsaufwand	4'800.00		1'000.00		400.00	
0120.3990.99	Sozialleistungen	11'100.00		11'200.00		10'548.00	



# Erfolgsrechnung

Druckdatum: 04.12.2025

(Funktionale Gliederung)

Konto	Erfolgsrechnung Funktionale Gliederung ER	Budget 2026		Budget 2025		Rechnung 2024	
		Aufwand	Ertrag	Aufwand	Ertrag	Aufwand	Ertrag
<b>02</b>	<b>Allgemeine Dienste</b>	<b>1'148'600.00</b>	<b>504'700.00</b>	<b>1'129'900.00</b>	<b>505'900.00</b>	<b>1'155'706.44</b>	<b>505'904.25</b>
	Netto Aufwand		643'900.00		624'000.00		649'802.19
<b>0210</b>	<b>Finanz- und Steuerverwaltung</b>	<b>293'100.00</b>	<b>68'300.00</b>	<b>283'300.00</b>	<b>73'800.00</b>	<b>268'456.06</b>	<b>70'776.10</b>
	Netto Aufwand		224'800.00		209'500.00		197'679.96
0210.3000.10	Sitzungs- und Taggelder	1'900.00		1'800.00		1'705.65	
0210.3010.00	Besoldung Verwaltungspersonal (inkl. Lernende)	168'200.00		159'100.00		146'134.80	
0210.3091.00	Personalwerbung					561.80	
0210.3099.00	Übriger Personalaufwand	1'500.00		1'400.00		1'166.80	
0210.3130.10	Betreibungskosten	10'000.00		8'000.00		9'584.84	
0210.3132.01	Erfolgshonorar für Verlustscheininkasso			4'000.00			
0210.3134.00	Versicherungsprämien	5'200.00		5'500.00		5'321.90	
0210.3181.00	Tatsächliche Forderungsverluste	500.00		500.00		711.00	
0210.3611.00	Entschädigung an Kanton für Steuerveranlagung	65'000.00		65'000.00		64'687.95	
0210.3611.41	Bezugsprovisionen Kant. Steueramt	7'500.00		7'000.00		8'038.12	
0210.3611.42	Bezugsprovisionen SSL	4'000.00		3'500.00		4'044.05	
0210.3990.99	Sozialleistungen	29'300.00		27'500.00		26'499.15	
0210.4210.01	Mahngebühren		1'500.00		3'000.00		1'517.00
0210.4260.00	Rückerstattung Betreibungskosten		4'000.00		4'000.00		7'727.10
0210.4290.00	Übrige Erträge (z. B. Parteientschädigungen)						1'375.00
0210.4612.00	Beitrag der Kirchgemeinden an Steuerveranlagungskosten		7'000.00		9'000.00		8'607.65
0210.4612.01	Provision der Kirchgemeinden für Fakturierung und Inkasso		4'500.00		5'000.00		7'396.30
0210.4612.02	Entschädigung vom Abwasserverband ARA Aaregäu		3'200.00		3'200.00		3'200.00
0210.4614.00	Entschädigungen gemeindeeigener Betriebe		1'000.00		1'000.00		1'000.00
0210.4614.01	Entschädigung der Spitex Wolfwil-Fulenbach-Kestenholz		22'000.00		22'000.00		13'047.65
0210.4990.00	Interne Verrechnung Betriebs- und Verwaltungskosten		25'100.00		26'600.00		26'905.40
<b>0220</b>	<b>Allgemeine Dienste</b>	<b>207'300.00</b>	<b>14'200.00</b>	<b>193'400.00</b>	<b>14'500.00</b>	<b>186'989.05</b>	<b>13'660.50</b>
	Netto Aufwand		193'100.00		178'900.00		173'328.55
0220.3000.10	Sitzungs- und Taggelder	1'600.00		1'500.00		1'698.45	
0220.3010.00	Besoldung Verwaltungspersonal (inkl. Lernende)	147'400.00		137'300.00		135'731.50	
0220.3090.00	Aus- und Weiterbildungskosten	2'200.00		3'500.00		2'679.30	
0220.3099.00	Übriger Personalaufwand	2'300.00		900.00		466.35	
0220.3100.00	Büromaterial	2'500.00		3'000.00		2'120.40	
0220.3102.00	Drucksachen und Publikationen			1'500.00		280.00	
0220.3103.00	Fachliteratur und Zeitschriften	600.00		600.00		541.50	
0220.3110.00	Anschaffung Büromöbel und -geräte			500.00			
0220.3130.00	Telefon- und Internetgebühren	4'000.00		4'000.00		3'891.90	
0220.3130.10	Porto und Versandkosten	8'000.00		8'000.00		7'043.50	
0220.3130.20	Verbandsbeiträge	600.00		600.00		575.00	



# Erfolgsrechnung

Druckdatum: 04.12.2025

(Funktionale Gliederung)

Konto	Erfolgsrechnung Funktionale Gliederung ER	Budget 2026		Budget 2025		Rechnung 2024	
		Aufwand	Ertrag	Aufwand	Ertrag	Aufwand	Ertrag
0220.3130.30	Gebührenablieferungen an Kanton	4'500.00		4'500.00		4'133.50	
0220.3150.00	Unterhalt Büromaschinen und -geräte	800.00				1'155.80	
0220.3161.00	Miete und Servicekosten Bürogeräte (inkl. Verbrauchsmaterial)	5'400.00		2'500.00		2'648.20	
0220.3199.00	Übriger Betriebsaufwand	800.00		500.00		268.40	
0220.3990.99	Sozialleistungen	26'600.00		24'500.00		23'755.25	
0220.4210.00	Gebühren für Amtshandlungen		8'500.00		9'500.00		8'400.00
0220.4260.00	Rückerstattungen (Kopien, Porti usw.)		2'500.00		2'000.00		2'467.90
0220.4270.00	Bussen		200.00				
0220.4611.00	Entschädigung vom Kanton für Staatssteuerregisterführung		3'000.00		3'000.00		2'792.60
<b>0222</b>	<b>Bauverwaltung</b>	<b>86'400.00</b>	<b>40'000.00</b>	<b>69'500.00</b>	<b>25'500.00</b>	<b>59'879.55</b>	<b>21'220.60</b>
	Netto Aufwand		46'400.00		44'000.00		38'658.95
0222.3000.00	Entschädigungen Baukommission	6'600.00		6'600.00		2'590.00	
0222.3000.10	Sitzungs- und Taggelder	3'300.00		3'300.00		2'986.65	
0222.3010.00	Besoldung Bereichsleitung	45'400.00		32'400.00		31'786.50	
0222.3090.00	Aus- und Weiterbildungskosten	1'200.00		1'000.00			
0222.3099.00	Übriger Personalaufwand	800.00		800.00		605.35	
0222.3100.00	Büromaterial	1'000.00		500.00		700.00	
0222.3102.00	Drucksachen und Publikationen	4'500.00		5'000.00		2'423.20	
0222.3113.00	Anschaffung Hardware	1'000.00					
0222.3130.10	Porto und Versandkosten	500.00		500.00		500.00	
0222.3132.00	Honorare externe Berater, Gutachter usw.	6'000.00		6'000.00		6'748.65	
0222.3133.00	Wartungs- und Betriebskosten EDV	5'800.00		5'700.00		5'654.75	
0222.3158.00	Unterhalt Software	800.00		800.00			
0222.3170.00	Reisekosten und Spesen	200.00		200.00			
0222.3990.99	Sozialleistungen	9'300.00		6'700.00		5'884.45	
0222.4210.00	Baubewilligungsgebühren		20'000.00		25'000.00		19'730.60
0222.4210.01	Anlassbewilligungen		2'000.00		500.00		1'490.00
0222.4612.00	Entschädigung von Einwohnergemeinde Boningen		18'000.00				
<b>0224</b>	<b>Informatik</b>	<b>49'700.00</b>		<b>40'900.00</b>		<b>51'708.20</b>	
	Netto Aufwand		49'700.00		40'900.00		51'708.20
0224.3113.00	Anschaffung Hardware	3'000.00		3'900.00		1'149.60	
0224.3118.00	Anschaffung Software	1'600.00		2'000.00			
0224.3132.00	Honorare externe Berater (z. B. Schulungen)	5'000.00					
0224.3133.00	Wartungs- und Betriebskosten	34'100.00		32'000.00		31'304.55	
0224.3158.00	Unterhalt Software	6'000.00		3'000.00		2'695.05	
0224.3300.00	Planmässige Abschreibungen Verwaltungsvermögen					16'559.00	

# Erfolgsrechnung

Druckdatum: 04.12.2025

(Funktionale Gliederung)

Konto	Erfolgsrechnung Funktionale Gliederung ER	Budget 2026		Budget 2025		Rechnung 2024	
		Aufwand	Ertrag	Aufwand	Ertrag	Aufwand	Ertrag
<b>0228</b>	<b>Allgemeine Personalkosten</b>	<b>367'400.00</b>	<b>367'400.00</b>	<b>380'800.00</b>	<b>380'800.00</b>	<b>384'013.25</b>	<b>384'013.25</b>
0228.3050.00	Sozialversicherungsbeiträge	161'400.00		166'300.00		163'327.20	
0228.3052.00	Personalversicherungsbeiträge	146'800.00		152'500.00		158'471.85	
0228.3052.05	Beiträge an den versicherungstechnischen Fehlbetrag der PKSO (2015 - 2054)	33'200.00		34'900.00		36'014.95	
0228.3053.00	Unfallversicherungsbeiträge	11'100.00		11'400.00		10'812.05	
0228.3055.00	Krankentaggeldversicherungsbeiträge	14'900.00		15'700.00		15'387.20	
0228.4990.99	Interne Verrechnung Sozialleistungen		367'400.00		380'800.00		384'013.25
<b>0290</b>	<b>Übrige Verwaltungsliegenschaften</b>	<b>144'700.00</b>	<b>14'800.00</b>	<b>162'000.00</b>	<b>11'300.00</b>	<b>204'660.33</b>	<b>16'233.80</b>
	Netto Aufwand		129'900.00		150'700.00		188'426.53
0290.3000.00	Entschädigungen Baukommission	1'800.00		1'800.00		1'750.00	
0290.3000.10	Sitzungs- und Taggelder	1'300.00		1'300.00		975.00	
0290.3010.00	Besoldung Reinigungs- und Betriebspersonal	37'000.00		37'000.00		35'890.95	
0290.3099.00	Übriger Personalaufwand	1'500.00		1'700.00		1'210.65	
0290.3101.00	Betriebs- und Verbrauchsmaterial	7'500.00		7'000.00		8'301.16	
0290.3111.00	Anschaffung Maschinen, Mobiliar und Geräte	1'000.00		600.00		6'508.20	
0290.3111.01	Anschaffung Werkzeuge	500.00		500.00			
0290.3120.00	Ver- und Entsorgungskosten (Energie, Wasser, Abwasser und Kehricht)	23'000.00		27'500.00		30'571.10	
0290.3120.01	Unterhalts- und Nebenkosten "Gemeindehaus"	22'200.00		22'500.00		24'546.50	
0290.3132.00	Honorare externe Berater, Gutachter, Fachexperten etc.	2'000.00		2'000.00			
0290.3134.00	Versicherungsprämien	4'500.00		4'800.00		4'269.80	
0290.3137.00	Verkehrssteuern und Abgaben	100.00		100.00		55.00	
0290.3144.00	Gebäudeunterhalt (inkl. Aussenanlagen)	12'100.00		1'500.00		38'093.19	
0290.3151.00	Unterhalt Apparate, Maschinen, Geräte, Fahrzeuge und Werkzeuge	11'000.00		7'000.00		6'748.88	
0290.3199.00	Übriger Betriebsaufwand			300.00		123.35	
0290.3300.00	Planmässige Abschreibungen Verwaltungsvermögen	13'300.00		8'000.00		7'439.85	
0290.3300.25	Planmässige Abschreibungen altes Verwaltungsvermögen			32'500.00		32'400.00	
0290.3990.99	Sozialleistungen	5'900.00		5'900.00		5'776.70	
0290.4240.00	Benützungsgebühren		14'500.00		11'000.00		16'000.00
0290.4250.00	Verkauf von Material, Maschinen usw.		300.00		300.00		233.80

# Erfolgsrechnung

Druckdatum: 04.12.2025

(Funktionale Gliederung)

Konto	Erfolgsrechnung Funktionale Gliederung ER	Budget 2026		Budget 2025		Rechnung 2024	
		Aufwand	Ertrag	Aufwand	Ertrag	Aufwand	Ertrag
<b>1</b>	<b>ÖFFENTLICHE ORDNUNG, SICHERHEIT UND VERTEIDIGUNG</b>	<b>201'100.00</b>	<b>170'400.00</b>	<b>212'800.00</b>	<b>192'400.00</b>	<b>242'572.75</b>	<b>205'243.17</b>
	Netto Aufwand		30'700.00		20'400.00		37'329.58
<b>12</b>	<b>Rechtssprechung</b>	<b>1'400.00</b>		<b>1'600.00</b>		<b>986.80</b>	
	Netto Aufwand		1'400.00		1'600.00		986.80
<b>1201</b>	<b>Friedensrichter</b>	<b>1'400.00</b>		<b>1'600.00</b>		<b>986.80</b>	
	Netto Aufwand		1'400.00		1'600.00		986.80
1201.3000.00	Entschädigung Friedensrichter	800.00		800.00		800.00	
1201.3000.10	Sitzungs- und Taggelder	300.00		300.00		60.00	
1201.3090.00	Aus- und Weiterbildungskosten	100.00		100.00			
1201.3130.10	Porto und Versandkosten			100.00			
1201.3130.20	Verbandsbeiträge	100.00		100.00		100.00	
1201.3170.00	Reisekosten und Spesen	100.00		100.00		24.00	
1201.3990.99	Sozialleistungen			100.00		2.80	
<b>14</b>	<b>Allgemeines Rechtswesen</b>	<b>900.00</b>	<b>2'000.00</b>	<b>800.00</b>	<b>1'000.00</b>	<b>708.90</b>	
	Netto Aufwand						708.90
	Netto Ertrag	1'100.00		200.00			
<b>1400</b>	<b>Allgemeines Rechtswesen</b>	<b>900.00</b>	<b>2'000.00</b>	<b>800.00</b>	<b>1'000.00</b>	<b>708.90</b>	
	Netto Aufwand						708.90
	Netto Ertrag	1'100.00		200.00			
1400.3000.00	Entschädigungen Einbürgerungsausschuss	500.00		500.00		500.00	
1400.3000.10	Sitzungs- und Taggelder	200.00		200.00		101.45	
1400.3199.00	Übriger Betriebsaufwand	100.00				32.95	
1400.3990.99	Sozialleistungen	100.00				74.50	
1400.4210.00	Einbürgerungsgebühren		2'000.00	100.00	1'000.00		
<b>15</b>	<b>Feuerwehr</b>	<b>137'800.00</b>	<b>130'400.00</b>	<b>145'500.00</b>	<b>138'400.00</b>	<b>146'320.50</b>	<b>116'514.17</b>
	Netto Aufwand		7'400.00		7'100.00		29'806.33
<b>1500</b>	<b>Feuerwehr</b>	<b>137'800.00</b>	<b>130'400.00</b>	<b>145'500.00</b>	<b>138'400.00</b>	<b>146'320.50</b>	<b>116'514.17</b>
	Netto Aufwand		7'400.00		7'100.00		29'806.33
1500.3000.00	Entschädigungen Feuerwehrstab	15'900.00		15'900.00		16'809.95	
1500.3000.10	Sitzungs- und Taggelder	4'000.00		3'500.00		8'220.00	
1500.3001.00	Übungssold	21'000.00		21'000.00		24'457.50	
1500.3001.01	Einsatzsold	5'000.00		5'000.00		6'454.50	
1500.3010.00	Entschädigungen Material- und Fahrzeugwart	3'000.00		3'000.00		3'457.60	
1500.3090.00	Aus- und Weiterbildungskosten	21'700.00		24'600.00		11'555.10	
1500.3099.00	Übriger Personalaufwand	2'700.00		2'700.00		4'342.45	

# Erfolgsrechnung

Druckdatum: 04.12.2025

(Funktionale Gliederung)

Konto	Erfolgsrechnung Funktionale Gliederung ER	Budget 2026		Budget 2025		Rechnung 2024	
		Aufwand	Ertrag	Aufwand	Ertrag	Aufwand	Ertrag
1500.3100.00	Büromaterial			500.00			
1500.3101.00	Betriebs- und Verbrauchsmaterial	2'500.00		2'500.00		4'155.30	
1500.3102.00	Drucksachen und Publikationen	600.00		900.00		227.15	
1500.3103.00	Fachliteratur und Zeitschriften	500.00		500.00		1'020.05	
1500.3111.00	Anschaffung Geräte, Maschinen, Fahrzeuge usw.	4'500.00		14'500.00		10'164.30	
1500.3112.00	Anschaffung Kleider	1'300.00		1'000.00		837.95	
1500.3113.00	Anschaffung EDV	1'000.00					
1500.3130.00	Telefon-, Funk- und Internetgebühren	2'300.00		2'600.00		2'123.35	
1500.3130.01	Betriebskostenbeitrag an Alarmzentrale Kapo Solothurn	2'600.00		2'600.00		2'172.20	
1500.3130.10	Porto und Versandkosten	400.00		400.00		802.00	
1500.3130.20	Verbandsbeiträge	1'800.00		1'800.00		1'753.60	
1500.3133.00	Wartungs- und Betriebskosten	600.00		500.00		752.35	
1500.3134.00	Versicherungsprämien	2'200.00		2'200.00		1'693.10	
1500.3137.00	Verkehrssteuern und Abgaben	800.00		800.00		1'020.85	
1500.3144.00	Gebäudeunterhalt	4'100.00				3'474.05	
1500.3151.00	Unterhalt Geräte, Maschinen, Fahrzeuge, Kleider usw.	11'100.00		6'900.00		9'938.00	
1500.3170.00	Reisekosten und Spesen	500.00		700.00		500.00	
1500.3170.01	Verpflegungskosten	3'400.00		3'400.00		3'236.85	
1500.3180.00	Wertberichtigungen auf Forderungen (Delkredere)	1'500.00		1'000.00		-968.80	
1500.3181.00	Tatsächliche Forderungsverluste	3'000.00		2'000.00		4'246.85	
1500.3199.00	Übriger Betriebsaufwand	4'300.00		2'000.00		2'505.30	
1500.3300.00	Planmässige Abschreibungen Verwaltungsvermögen	10'800.00		10'900.00		10'831.65	
1500.3300.25	Planmässige Abschreibungen altes Verwaltungsvermögen			7'100.00		7'036.60	
1500.3632.00	Beitrag an Jugendfeuerwehr Oensingen	3'000.00		3'000.00		1'500.00	
1500.3990.99	Sozialleistungen	1'700.00		2'000.00		2'000.70	
1500.4200.00	Feuerwehrrpflicht-Ersatzabgabe		120'000.00		125'000.00		97'767.25
1500.4240.00	Dienstleistungen		3'000.00		3'000.00		5'611.17
1500.4250.00	Verkauf von Waren, Fahrzeugen usw.						5'000.00
1500.4270.00	Bussen		600.00		600.00		1'090.00
1500.4631.00	Beiträge der Soloth. Gebäudeversicherung		6'800.00		9'800.00		7'045.75

# Erfolgsrechnung

Druckdatum: 04.12.2025

(Funktionale Gliederung)

Konto	Erfolgsrechnung Funktionale Gliederung ER	Budget 2026		Budget 2025		Rechnung 2024	
		Aufwand	Ertrag	Aufwand	Ertrag	Aufwand	Ertrag
<b>16</b>	<b>Verteidigung</b>	<b>61'000.00</b>	<b>38'000.00</b>	<b>64'900.00</b>	<b>53'000.00</b>	<b>94'556.55</b>	<b>88'729.00</b>
	Netto Aufwand		23'000.00		11'900.00		5'827.55
<b>1610</b>	<b>Militärische Verteidigung</b>	<b>13'700.00</b>	<b>35'000.00</b>	<b>20'100.00</b>	<b>50'000.00</b>	<b>21'983.85</b>	<b>84'929.00</b>
	Netto Ertrag	21'300.00		29'900.00		62'945.15	
1610.3000.00	Entschädigung Ortsquartiermeister	1'100.00		1'100.00		864.90	
1610.3010.00	Entschädigung Anlagewart	2'400.00		2'700.00		7'576.55	
1610.3101.00	Betriebs- und Verbrauchsmaterial	500.00					
1610.3120.00	Ver- und Entsorgungskosten (Energie und Kehrlicht)	8'500.00		15'000.00		12'068.00	
1610.3161.00	Miet- und Benützungskosten	1'000.00		1'000.00		1'350.00	
1610.3990.99	Sozialleistungen	200.00		300.00		124.40	
1610.4240.00	Truppenein Quartierungen		35'000.00		50'000.00		84'929.00
<b>1612</b>	<b>Schiessanlage</b>	<b>3'200.00</b>		<b>3'300.00</b>		<b>23'497.10</b>	
	Netto Aufwand		3'200.00		3'300.00		23'497.10
1612.3134.00	Versicherungsprämien	100.00		100.00		44.70	
1612.3144.00	Unterhalt Scheibenstand	2'600.00		3'200.00		23'452.40	
1612.3636.00	Beitrag an Schützenverein	500.00					
<b>1620</b>	<b>Zivilschutz</b>	<b>44'100.00</b>	<b>3'000.00</b>	<b>41'500.00</b>	<b>3'000.00</b>	<b>49'075.60</b>	<b>3'800.00</b>
	Netto Aufwand		41'100.00		38'500.00		45'275.60
1620.3000.10	Sitzungs- und Taggelder					60.00	
1620.3010.00	Entschädigung Anlagewart	6'000.00		5'700.00		6'919.65	
1620.3101.00	Betriebs- und Verbrauchsmaterial	2'000.00		800.00		2'761.85	
1620.3111.00	Anschaffung Maschinen, Geräte, Werkzeuge usw.	800.00		500.00		1'116.65	
1620.3120.00	Ver- und Entsorgungskosten (Energie + Kehrlicht)	8'000.00		7'500.00		14'567.00	
1620.3130.00	Telefongebühren	300.00		300.00		303.00	
1620.3130.01	Dienstleistungen Dritter	300.00		300.00		228.10	
1620.3130.10	Porto und Versandkosten					176.35	
1620.3134.00	Versicherungsprämien	400.00		300.00		300.20	
1620.3144.03	Unterhalt Bevölkerungsschutzanlagen	4'000.00		3'000.00		5'382.95	
1620.3151.00	Unterhalt Maschinen, Geräte, Werkzeuge usw.	1'500.00		2'700.00		1'398.60	
1620.3170.01	Verpflegungskosten	500.00		500.00			
1620.3632.02	Beitrag an RZSO Thal/Gäu	20'100.00		19'400.00		15'806.85	
1620.3990.99	Sozialleistungen	200.00		500.00		54.40	
1620.4250.00	Verkauf von Waren, Fahrzeugen						800.00
1620.4631.00	Beiträge vom Kanton		3'000.00		3'000.00		3'000.00

# Erfolgsrechnung

Druckdatum:

04.12.2025

(Funktionale Gliederung)

Konto	Erfolgsrechnung Funktionale Gliederung ER	Budget 2026		Budget 2025		Rechnung 2024	
		Aufwand	Ertrag	Aufwand	Ertrag	Aufwand	Ertrag
<b>2</b>	<b>BILDUNG</b>	<b>3'111'900.00</b>	<b>583'500.00</b>	<b>3'270'000.00</b>	<b>579'900.00</b>	<b>3'397'934.74</b>	<b>610'524.00</b>
	Netto Aufwand		2'528'400.00		2'690'100.00		2'787'410.74
<b>21</b>	<b>Obligatorische Schule</b>	<b>3'111'400.00</b>	<b>583'500.00</b>	<b>3'258'000.00</b>	<b>579'900.00</b>	<b>3'372'194.74</b>	<b>610'524.00</b>
	Netto Aufwand		2'527'900.00		2'678'100.00		2'761'670.74
<b>2110</b>	<b>Kindergarten</b>	<b>304'900.00</b>	<b>114'900.00</b>	<b>297'500.00</b>	<b>107'600.00</b>	<b>331'783.82</b>	<b>113'533.20</b>
	Netto Aufwand		190'000.00		189'900.00		218'250.62
2110.3020.00	Besoldung Lehrkräfte	204'600.00		209'400.00		211'672.30	
2110.3020.01	Besoldung Deutschzusatzunterricht (DaZ)	7'000.00		6'100.00		14'764.90	
2110.3020.02	Besoldung Spezielle Förderung (SF)	35'500.00		20'300.00		29'733.50	
2110.3020.04	Besoldung Stellvertretungen	1'000.00		6'200.00			
2110.3064.00	AHV-Ersatzrenten	5'200.00				2'568.90	
2110.3104.00	Schulmaterial und Lehrmittel	6'000.00		4'600.00		5'835.07	
2110.3110.00	Anschaffung Spielsachen und Mobiliar	1'000.00		1'000.00		725.15	
2110.3150.00	Unterhalt Spielsachen und Mobiliar	500.00		500.00		324.00	
2110.3161.00	Miete und Servicekosten Kopiergerät (inkl. Verbrauchsmaterial)	600.00		600.00		618.05	
2110.3171.00	Exkursionen und Schulreisen	800.00		800.00		570.20	
2110.3612.00	Schulgelder für ISM-Schüler/innen			1'800.00		6'000.00	
2110.3990.99	Sozialleistungen	42'700.00		46'200.00		58'971.75	
2110.4631.00	Beiträge vom Kanton		114'900.00		107'600.00		113'533.20
<b>2120</b>	<b>Primarschule</b>	<b>1'244'700.00</b>	<b>468'400.00</b>	<b>1'355'500.00</b>	<b>465'600.00</b>	<b>1'373'180.46</b>	<b>489'332.65</b>
	Netto Aufwand		776'300.00		889'900.00		883'847.81
2120.3020.00	Besoldung Lehrkräfte	779'500.00		911'700.00		909'006.85	
2120.3020.01	Besoldung Deutschzusatzunterricht (DaZ)	8'800.00		16'800.00		17'390.20	
2120.3020.02	Besoldung Spezielle Förderung (SF)	143'100.00		135'000.00		118'873.65	
2120.3020.04	Besoldung Stellvertretungen	46'000.00		19'300.00		46'796.00	
2120.3020.06	Funktionszulagen für Sonderaufgaben	9'000.00					
2120.3020.09	Rückerstattungen (Taggelder, EO usw.)	-21'600.00		-5'200.00		-14'770.95	
2120.3064.00	AHV-Ersatzrenten	9'900.00					
2120.3104.00	Schulmaterial und Lehrmittel	38'000.00		38'400.00		39'423.25	
2120.3110.00	Anschaffung Maschinen und Mobiliar	3'300.00		2'000.00		5'382.96	
2120.3150.00	Unterhalt Maschinen und Mobiliar	500.00		500.00		1'237.45	
2120.3161.00	Miete und Servicekosten Kopiergerät (inkl. Verbrauchsmaterial)	5'500.00		5'500.00		7'768.95	
2120.3171.01	Lager, Schulreisen, Schulverlegungen und Exkursionen	18'000.00		15'200.00		17'864.25	
2120.3199.00	Übriger Betriebsaufwand	200.00		300.00			
2120.3300.00	Planmässige Abschreibungen Verwaltungsvermögen	17'300.00		17'300.00		17'235.80	
2120.3612.00	Schulgelder für ISM-Schüler/innen			4'300.00		8'500.00	
2120.3990.99	Sozialleistungen	187'200.00		194'400.00		198'472.05	



# Erfolgsrechnung

Druckdatum: 04.12.2025

(Funktionale Gliederung)

Konto	Erfolgsrechnung Funktionale Gliederung ER	Budget 2026		Budget 2025		Rechnung 2024	
		Aufwand	Ertrag	Aufwand	Ertrag	Aufwand	Ertrag
2120.4631.00	Beiträge vom Kanton		468'400.00		465'600.00		489'332.65
<b>2136</b>	<b>Kreisschule</b>	<b>958'000.00</b>		<b>940'200.00</b>		<b>978'938.14</b>	
	Netto Aufwand		958'000.00		940'200.00		978'938.14
2136.3611.00	Beitrag an gymnasialen Unterricht	77'300.00		22'200.00		66'246.00	
2136.3612.00	Beitrag an Kreisschule Gäu	880'700.00		918'000.00		912'692.14	
<b>2140</b>	<b>Musikschulen</b>	<b>71'200.00</b>		<b>71'600.00</b>		<b>73'285.21</b>	
	Netto Aufwand		71'200.00		71'600.00		73'285.21
2140.3632.00	Beitrag an Musikschule Wolfwil-Fulenbach	71'200.00		71'600.00		73'285.21	
<b>2170</b>	<b>Schulliegenschaften</b>	<b>318'000.00</b>	<b>200.00</b>	<b>372'400.00</b>	<b>200.00</b>	<b>376'093.58</b>	<b>385.00</b>
	Netto Aufwand		317'800.00		372'200.00		375'708.58
2170.3000.00	Entschädigungen Baukommission	1'800.00		1'800.00		1'750.00	
2170.3000.10	Sitzungs- und Taggelder	1'300.00		1'300.00		975.00	
2170.3010.00	Besoldung Haus-/Anlagewarte	112'300.00		112'300.00		111'546.80	
2170.3010.01	Besoldung Reinigungspersonal	13'000.00		14'000.00		14'131.25	
2170.3010.04	Besoldung Stellvertretungen	1'000.00		1'000.00		82.50	
2170.3090.00	Aus- und Weiterbildungskosten	500.00		500.00		870.00	
2170.3099.00	Übriger Personalaufwand	800.00		800.00		605.20	
2170.3100.00	Büromaterial	100.00		100.00			
2170.3101.00	Betriebs- und Verbrauchsmaterial	9'000.00		9'000.00		6'549.91	
2170.3111.00	Anschaffung Mobiliar, Maschinen, Werkzeuge usw.					6'750.90	
2170.3112.00	Anschaffung Arbeitskleider	500.00		500.00		460.45	
2170.3113.00	Anschaffung Hardware	1'500.00					
2170.3118.00	Anschaffung Software	2'800.00					
2170.3120.00	Ver- und Entsorgungskosten Schulhaus Salzmatt (Energie, Wasser, Abwasser und Kehrrecht)	47'000.00		43'000.00		38'807.40	
2170.3120.01	Ver- und Entsorgungskosten altes Schulhaus (Energie, Wasser, Abwasser und Kehrrecht)	18'000.00		18'000.00		18'312.35	
2170.3130.00	Telefon-, Radio- und Fernsehempfangsgebühren	500.00		400.00		420.20	
2170.3130.01	Dienstleistungen Dritter	500.00		2'000.00		228.10	
2170.3132.00	Honorare externe Berater	4'000.00		2'000.00			
2170.3134.00	Versicherungsprämien	7'900.00		8'100.00		7'864.75	
2170.3144.00	Unterhalt Schulhaus Salzmatt (inkl. Aussenanlagen)	23'300.00		6'500.00		11'926.75	
2170.3144.01	Unterhalt altes Schulhaus (inkl. Aussenanlagen)	500.00		900.00		226.70	
2170.3151.00	Unterhalt Maschinen, Mobiliar, Werkzeuge usw.	1'200.00		4'000.00		641.00	
2170.3161.00	Miete von Geräten, Mobilien usw.	300.00		200.00		190.70	
2170.3199.00	Übriger Betriebsaufwand	300.00		300.00		269.17	
2170.3300.00	Planmässige Abschreibungen Verwaltungsvermögen	48'300.00		34'800.00		43'206.90	
2170.3300.25	Planmässige Abschreibungen altes Verwaltungsvermögen			88'900.00		88'900.40	
2170.3990.99	Sozialleistungen	21'600.00		22'000.00		21'377.15	

# Erfolgsrechnung

Druckdatum: 04.12.2025

(Funktionale Gliederung)

Konto	Erfolgsrechnung Funktionale Gliederung ER	Budget 2026		Budget 2025		Rechnung 2024	
		Aufwand	Ertrag	Aufwand	Ertrag	Aufwand	Ertrag
2170.4240.00	Benützungsgebühren		200.00		200.00		355.00
2170.4479.10	Übrige Rückerstattungen Dritter						30.00
<b>2190</b>	<b>Schulleitung</b>	<b>139'600.00</b>		<b>146'700.00</b>		<b>145'033.00</b>	
	Netto Aufwand		139'600.00		146'700.00		145'033.00
2190.3000.10	Sitzungs- und Taggelder	100.00		100.00		250.00	
2190.3010.00	Besoldung Schulleitung	98'800.00		106'400.00		106'322.75	
2190.3010.01	Besoldung Schuladministration	12'900.00		12'700.00		12'719.50	
2190.3010.02	Besoldung Stellvertretungen					1'344.00	
2190.3090.00	Aus- und Weiterbildungskosten	200.00		300.00			
2190.3091.00	Personalwerbung	300.00		600.00		40.00	
2190.3099.00	Übriger Personalaufwand	900.00		900.00		427.70	
2190.3100.00	Büromaterial	300.00		300.00		361.55	
2190.3103.00	Fachliteratur und Zeitschriften	100.00		100.00			
2190.3110.00	Anschaffung Büromöbel und -geräte	300.00		300.00		167.95	
2190.3130.10	Porto und Versandkosten	200.00		200.00		246.30	
2190.3130.20	Verbandsbeiträge	500.00		500.00		430.00	
2190.3170.00	Reisekosten und Spesen	400.00		400.00		386.00	
2190.3199.00	Kredit Schulleitung	2'500.00		2'500.00		598.95	
2190.3990.99	Sozialleistungen	22'100.00		21'400.00		21'738.30	



# Erfolgsrechnung

Druckdatum:

04.12.2025

(Funktionale Gliederung)

Konto	Erfolgsrechnung Funktionale Gliederung ER	Budget 2026		Budget 2025		Rechnung 2024	
		Aufwand	Ertrag	Aufwand	Ertrag	Aufwand	Ertrag
<b>2192</b>	<b>Volksschule allgemein</b>	<b>75'000.00</b>		<b>74'100.00</b>	<b>6'500.00</b>	<b>93'880.53</b>	<b>7'273.15</b>
	Netto Aufwand		75'000.00		67'600.00		86'607.38
2192.3000.10	Sitzungs- und Taggelder					37.95	
2192.3010.00	Besoldung ICT-Verantwortliche	9'600.00		14'900.00		14'237.90	
2192.3010.01	Besoldung Schulsozialarbeit	21'300.00		23'800.00		10'378.60	
2192.3090.00	Aus- und Weiterbildungskosten	3'000.00		3'000.00		1'890.80	
2192.3099.00	Übriger Personalaufwand	1'800.00		1'800.00		1'524.38	
2192.3099.01	Personalanlässe	4'000.00		4'500.00		3'868.65	
2192.3102.00	Drucksachen und Publikationen	200.00		300.00			
2192.3103.00	Bibliothek und Mediathek	3'000.00		2'500.00		2'405.70	
2192.3103.01	Fachliteratur und Zeitschriften	100.00		100.00		68.00	
2192.3113.00	Anschaffung Hardware	1'500.00		1'500.00		1'192.20	
2192.3118.00	Anschaffung Software	4'300.00		3'700.00		3'244.47	
2192.3130.10	Porto und Versandkosten	300.00		300.00		323.85	
2192.3132.01	Honorare externe Berater	14'800.00		1'000.00		850.00	
2192.3153.00	Unterhalt Hardware	1'000.00		1'000.00		322.40	
2192.3158.00	Unterhalt Software	4'300.00		4'300.00		9'163.33	
2192.3170.00	Reisekosten und Spesen					16.00	
2192.3171.00	Schulanlässe	2'000.00		2'000.00		565.45	
2192.3199.00	Übriger Sachaufwand			200.00		301.95	
2192.3300.00	Planmässige Abschreibungen Verwaltungsvermögen					39'954.75	
2192.3990.99	Sozialleistungen	3'800.00		9'200.00		3'534.15	
2192.4631.00	Beiträge vom Kanton				6'500.00		7'273.15
<b>22</b>	<b>Sonderschulen</b>	<b>500.00</b>		<b>12'000.00</b>		<b>25'740.00</b>	
	Netto Aufwand		500.00		12'000.00		25'740.00
<b>2200</b>	<b>Sonderschulen</b>			<b>12'000.00</b>		<b>25'000.00</b>	
	Netto Aufwand				12'000.00		25'000.00
2200.3612.01	Schulgelder für Sonderschulen			12'000.00		25'000.00	
<b>2202</b>	<b>Frühförderung</b>	<b>500.00</b>				<b>740.00</b>	
	Netto Aufwand		500.00				740.00
2202.3090.00	Aus- und Weiterbildungskosten	500.00				740.00	

# Erfolgsrechnung

Druckdatum: 04.12.2025

(Funktionale Gliederung)

Konto	Erfolgsrechnung Funktionale Gliederung ER	Budget 2026		Budget 2025		Rechnung 2024	
		Aufwand	Ertrag	Aufwand	Ertrag	Aufwand	Ertrag
<b>3</b>	<b>KULTUR, SPORT UND FREIZEIT</b>	<b>352'100.00</b>	<b>1'200.00</b>	<b>147'200.00</b>	<b>1'000.00</b>	<b>140'951.07</b>	<b>1'169.00</b>
	Netto Aufwand		350'900.00		146'200.00		139'782.07
<b>31</b>	<b>Kulturerbe</b>	<b>4'200.00</b>		<b>4'100.00</b>		<b>3'479.00</b>	
	Netto Aufwand		4'200.00		4'100.00		3'479.00
<b>3110</b>	<b>Museen und bildende Kunst</b>	<b>1'200.00</b>		<b>1'200.00</b>		<b>471.40</b>	
	Netto Aufwand		1'200.00		1'200.00		471.40
3110.3010.00	Entschädigung Kulturgutverwalter und Bilderarchivar	900.00		900.00		300.00	
3110.3120.00	Ver- und Entsorgungskosten (Energie)	200.00		200.00		170.40	
3110.3990.99	Sozialleistungen	100.00		100.00		1.00	
<b>3120</b>	<b>Denkmalpflege und Heimatschutz</b>	<b>3'000.00</b>		<b>2'900.00</b>		<b>3'007.60</b>	
	Netto Aufwand		3'000.00		2'900.00		3'007.60
3120.3132.00	Honorare externe Berater					575.00	
3120.3151.00	Unterhalt Kulturgüter	2'500.00		2'500.00		1'743.70	
3120.3170.00	Verpflegungskosten	500.00		400.00		688.90	
<b>32</b>	<b>Übrige Kultur</b>	<b>47'100.00</b>		<b>38'300.00</b>		<b>39'242.80</b>	
	Netto Aufwand		47'100.00		38'300.00		39'242.80
<b>3210</b>	<b>Bibliotheken</b>	<b>700.00</b>		<b>700.00</b>		<b>700.00</b>	
	Netto Aufwand		700.00		700.00		700.00
3210.3632.00	Beitrag an Schul- und Gemeindebibliothek Murgenthal	700.00		700.00		700.00	
<b>3220</b>	<b>Konzert und Theater</b>	<b>9'300.00</b>		<b>8'500.00</b>		<b>8'600.00</b>	
	Netto Aufwand		9'300.00		8'500.00		8'600.00
3220.3632.00	Beitrag ans Stadttheater Olten	500.00		500.00		500.00	
3220.3636.00	Beiträge an Dorfvereine	8'800.00		8'000.00		8'100.00	
<b>3290</b>	<b>Übrige Kultur</b>	<b>37'100.00</b>		<b>29'100.00</b>		<b>29'942.80</b>	
	Netto Aufwand		37'100.00		29'100.00		29'942.80
3290.3000.00	Entschädigungen Kultur- und Freizeitkommission	3'900.00		3'700.00		3'370.00	
3290.3000.10	Sitzungs- und Taggelder	3'600.00		3'600.00		1'878.50	
3290.3010.01	Entschädigung Gemeindefotograf	600.00		600.00			
3290.3102.00	Drucksachen und Publikationen	1'600.00		2'000.00		1'563.00	
3290.3130.01	Porto und Versandkosten	1'400.00		1'400.00		1'046.30	
3290.3170.00	Kulturelle Veranstaltungen (Fasnacht, Neuzuzügerabend, Jungbürgerfeier, Gewerbeausstellung usw.)	14'500.00		4'500.00		5'264.25	
3290.3170.01	Dorfchilbi	3'000.00		4'500.00		12'207.50	
3290.3199.00	Übriger Betriebsaufwand	100.00		100.00		103.60	

# Erfolgsrechnung

Druckdatum:

04.12.2025

(Funktionale Gliederung)

Konto	Erfolgsrechnung Funktionale Gliederung ER	Budget 2026		Budget 2025		Rechnung 2024	
		Aufwand	Ertrag	Aufwand	Ertrag	Aufwand	Ertrag
3290.3199.01	800 Jahre Fulenbach					350.00	
3290.3511.00	Einlagen in den gemeindeeigenen Kulturfonds	8'000.00		8'000.00		3'943.50	
3290.3990.99	Sozialleistungen	400.00		700.00		216.15	
<b>33</b>	<b>Medien</b>	<b>6'300.00</b>		<b>6'100.00</b>		<b>6'179.47</b>	
	Netto Aufwand		6'300.00		6'100.00		6'179.47
<b>3320</b>	<b>Massenmedien</b>	<b>6'300.00</b>		<b>6'100.00</b>		<b>6'179.47</b>	
	Netto Aufwand		6'300.00		6'100.00		6'179.47
3320.3133.00	Lizenzen, Wartungs- und Betriebskosten Website "www.fulenbach.ch"	6'300.00		6'100.00		6'179.47	
<b>34</b>	<b>Sport und Freizeit</b>	<b>294'500.00</b>	<b>1'200.00</b>	<b>98'700.00</b>	<b>1'000.00</b>	<b>92'049.80</b>	<b>1'169.00</b>
	Netto Aufwand		293'300.00		97'700.00		90'880.80
<b>3410</b>	<b>Sport</b>	<b>4'800.00</b>		<b>4'800.00</b>		<b>4'800.00</b>	
	Netto Aufwand		4'800.00		4'800.00		4'800.00
3410.3636.00	Beiträge an sportliche Organisationen	4'800.00		4'800.00		4'800.00	
<b>3414</b>	<b>Fussballplätze</b>	<b>27'400.00</b>		<b>25'800.00</b>		<b>36'620.85</b>	
	Netto Aufwand		27'400.00		25'800.00		36'620.85
3414.3010.00	Entschädigung für Platzunterhalt	7'000.00		6'900.00		8'502.25	
3414.3120.00	Ver- und Entsorgungskosten (Energie, Wasser, Abwasser und Kehricht)	13'000.00		11'500.00		13'709.70	
3414.3140.00	Unterhalt Sportplätze "Bad"					51.25	
3414.3160.00	Baurechtszins Sportplatz "Bad"	6'800.00		6'800.00		6'759.00	
3414.3636.00	Beitrag an SC Fulenbach					7'000.00	
3414.3990.99	Sozialleistungen	600.00		600.00		598.65	
<b>3416</b>	<b>Öffentliche Sportanlagen</b>	<b>219'400.00</b>	<b>200.00</b>	<b>15'900.00</b>		<b>9'376.40</b>	<b>175.00</b>
	Netto Aufwand		219'200.00		15'900.00		9'201.40
3416.3010.00	Entschädigung für Platzunterhalt	3'000.00		3'000.00		2'759.70	
3416.3111.00	Anschaffung Turnmaterial	2'000.00		2'000.00		247.85	
3416.3112.00	Anschaffung Arbeitskleider	100.00		100.00		41.90	
3416.3140.00	Unterhalt Aussen-Sportanlagen	4'000.00		4'000.00		3'757.50	
3416.3144.00	Unterhalt Turnhalle	2'500.00		6'000.00		2'390.90	
3416.3151.00	Unterhalt Turnmaterial	500.00		500.00			
3416.3300.00	Planmässige Abschreibungen Verwaltungsvermögen	27'000.00					
3416.3893.00	Einlagen in Vorfinanzierungen	180'000.00					
3416.3990.99	Sozialleistungen	300.00		300.00		178.55	
3416.4240.00	Benützungsgebühren		200.00				175.00

# Erfolgsrechnung

Druckdatum: 04.12.2025

(Funktionale Gliederung)

Konto	Erfolgsrechnung Funktionale Gliederung ER	Budget 2026		Budget 2025		Rechnung 2024	
		Aufwand	Ertrag	Aufwand	Ertrag	Aufwand	Ertrag
<b>3424</b>	<b>Parkanlagen, Wanderwege</b>	<b>28'400.00</b>		<b>28'200.00</b>		<b>19'477.30</b>	
	Netto Aufwand		28'400.00		28'200.00		19'477.30
3424.3000.00	Entschädigung Ressort "Öffentliche Plätze"	1'500.00		1'500.00		1'442.70	
3424.3000.10	Sitzungs- und Taggelder	500.00		500.00		338.70	
3424.3010.00	Entschädigung für Unterhalt "Öffentliche Plätze"			2'000.00		248.00	
3424.3111.00	Anschaffung Mobiliar	4'000.00					
3424.3140.00	Unterhalt öffentliche Plätze und Anlagen	22'000.00		23'600.00		17'001.55	
3424.3636.00	Vereins- und Verbandsbeiträge	300.00		300.00		300.00	
3424.3990.99	Sozialleistungen	100.00		300.00		146.35	
<b>3429</b>	<b>Hirschpark</b>	<b>14'500.00</b>	<b>1'000.00</b>	<b>24'000.00</b>	<b>1'000.00</b>	<b>21'775.25</b>	<b>994.00</b>
	Netto Aufwand		13'500.00		23'000.00		20'781.25
3429.3000.00	Entschädigung Ressort "Hirschpark"	2'100.00		2'100.00		2'042.70	
3429.3000.10	Sitzungs- und Taggelder	800.00		800.00		526.20	
3429.3010.00	Entschädigung Betriebspersonal	6'500.00		7'500.00		7'500.00	
3429.3101.00	Betriebs- und Verbrauchsmaterial (Futter usw.)	400.00		400.00		29.80	
3429.3144.00	Baulicher Unterhalt			8'300.00		10'707.30	
3429.3199.00	Jubiläumsfeier					-129.95	
3429.3431.00	Nicht baulicher Unterhalt	3'500.00		3'500.00			
3429.3439.10	Stromverbrauch	100.00		100.00		78.80	
3429.3439.20	Kehrichtentsorgung	200.00		200.00		185.00	
3429.3439.40	Versicherungsprämien	100.00		100.00		52.30	
3429.3631.00	Beiträge an Kanton	100.00		100.00		90.00	
3429.3990.99	Sozialleistungen	700.00		900.00		693.10	
3429.4250.00	Hirschverkäufe		1'000.00		1'000.00		994.00

# Erfolgsrechnung

Druckdatum: 04.12.2025

(Funktionale Gliederung)

Konto	Erfolgsrechnung Funktionale Gliederung ER	Budget 2026		Budget 2025		Rechnung 2024	
		Aufwand	Ertrag	Aufwand	Ertrag	Aufwand	Ertrag
<b>4</b>	<b>GESUNDHEIT</b>	<b>583'200.00</b>		<b>511'400.00</b>		<b>503'292.62</b>	
	Netto Aufwand		583'200.00		511'400.00		503'292.62
<b>41</b>	<b>Spitäler, Kranken- und Pflegeheime</b>	<b>452'200.00</b>		<b>365'000.00</b>		<b>381'050.75</b>	
	Netto Aufwand		452'200.00		365'000.00		381'050.75
<b>4120</b>	<b>Alters-, Kranken- und Pflegeheime</b>	<b>452'200.00</b>		<b>365'000.00</b>		<b>381'050.75</b>	
	Netto Aufwand		452'200.00		365'000.00		381'050.75
4120.3632.00	Restkostenfinanzierung stationäre Pflege (ab 01.01.2024 inkl. Verwaltungskosten)	452'200.00		365'000.00		381'050.75	
<b>42</b>	<b>Ambulante Krankenpflege</b>	<b>88'000.00</b>		<b>105'400.00</b>		<b>82'210.17</b>	
	Netto Aufwand		88'000.00		105'400.00		82'210.17
<b>4210</b>	<b>Ambulante Krankenpflege</b>	<b>88'000.00</b>		<b>105'400.00</b>		<b>82'210.17</b>	
	Netto Aufwand		88'000.00		105'400.00		82'210.17
4210.3631.01	Restkostenfinanzierung ambulante Pflege	85'000.00		103'000.00		79'173.96	
4210.3631.02	Verwaltungskosten für die Verteilung der Restkosten in der ambulanten Pflege	500.00		300.00		487.41	
4210.3636.01	Beitrag an Kinderspitex Nordwestschweiz	1'900.00		1'500.00		1'448.80	
4210.3636.04	Beiträge an private Organisationen ohne Erwerbszweck					500.00	
4210.3636.10	Beitrag an Samariterverein	600.00		600.00		600.00	
<b>43</b>	<b>Gesundheitsprävention</b>	<b>41'000.00</b>		<b>39'100.00</b>		<b>40'031.70</b>	
	Netto Aufwand		41'000.00		39'100.00		40'031.70
<b>4310</b>	<b>Alkohol- und Drogenprävention</b>	<b>34'800.00</b>		<b>33'000.00</b>		<b>34'409.00</b>	
	Netto Aufwand		34'800.00		33'000.00		34'409.00
4310.3636.00	Beitrag an Suchthilfe	34'800.00		33'000.00		34'409.00	
<b>4330</b>	<b>Schulgesundheitsdienst</b>	<b>5'700.00</b>		<b>5'600.00</b>		<b>5'139.25</b>	
	Netto Aufwand		5'700.00		5'600.00		5'139.25
4330.3000.10	Sitzungs- und Taggelder	300.00		300.00		305.25	
4330.3010.00	Entschädigungen Schulzahnpflege und -prophylaxe	2'300.00		2'300.00		2'191.95	
4330.3090.00	Aus- und Weiterbildungskosten	300.00		300.00		290.00	
4330.3100.00	Büromaterial	100.00		100.00			
4330.3103.00	Fachliteratur und Zeitschriften	100.00		100.00		40.00	
4330.3106.00	Medizinisches Verbrauchsmaterial	600.00		700.00		416.65	
4330.3130.00	Zahnärztliche Behandlungen	1'700.00		1'400.00		1'679.80	
4330.3170.00	Reisekosten und Spesen	100.00		100.00			
4330.3636.00	Verbandsbeiträge			100.00			
4330.3990.99	Sozialleistungen	200.00		200.00		215.60	



# Erfolgsrechnung

Druckdatum: 04.12.2025

(Funktionale Gliederung)

Konto	Erfolgsrechnung Funktionale Gliederung ER	Budget 2026		Budget 2025		Rechnung 2024	
		Aufwand	Ertrag	Aufwand	Ertrag	Aufwand	Ertrag
<b>4340</b>	<b>Lebensmittelkontrolle</b>	<b>500.00</b>		<b>500.00</b>		<b>483.45</b>	
	Netto Aufwand		500.00		500.00		483.45
4340.3612.00	Beitrag an Pilzkontrolle Olten	500.00		500.00		483.45	
<b>49</b>	<b>Übriges Gesundheitswesen</b>	<b>2'000.00</b>		<b>1'900.00</b>			
	Netto Aufwand		2'000.00		1'900.00		
<b>4900</b>	<b>Übriges Gesundheitswesen</b>	<b>2'000.00</b>		<b>1'900.00</b>			
	Netto Aufwand		2'000.00		1'900.00		
4900.3631.00	Beitrag an Kant. Pflegeinitiative	2'000.00		1'900.00			

# Erfolgsrechnung

Druckdatum: 04.12.2025

(Funktionale Gliederung)

Konto	Erfolgsrechnung Funktionale Gliederung ER	Budget 2026		Budget 2025		Rechnung 2024	
		Aufwand	Ertrag	Aufwand	Ertrag	Aufwand	Ertrag
<b>5</b>	<b>SOZIALE SICHERHEIT</b>	<b>1'790'500.00</b>	<b>9'100.00</b>	<b>1'571'300.00</b>	<b>2'300.00</b>	<b>1'571'241.16</b>	<b>6'071.00</b>
	Netto Aufwand		1'781'400.00		1'569'000.00		1'565'170.16
<b>52</b>	<b>Invalidität</b>	<b>2'000.00</b>		<b>2'000.00</b>		<b>1'283.25</b>	
	Netto Aufwand		2'000.00		2'000.00		1'283.25
<b>5230</b>	<b>Invalidität</b>	<b>2'000.00</b>		<b>2'000.00</b>		<b>1'283.25</b>	
	Netto Aufwand		2'000.00		2'000.00		1'283.25
5230.3636.00	Beiträge an Organisationen für Menschen mit Beeinträchtigungen	2'000.00		2'000.00		1'283.25	
<b>53</b>	<b>Alter + Hinterlassene</b>	<b>795'100.00</b>		<b>665'400.00</b>		<b>704'276.81</b>	
	Netto Aufwand		795'100.00		665'400.00		704'276.81
<b>5316</b>	<b>Regionale AHV-Zweigstelle</b>	<b>9'000.00</b>		<b>18'700.00</b>		<b>11'613.30</b>	
	Netto Aufwand		9'000.00		18'700.00		11'613.30
5316.3632.00	Beitrag an Sozialregion Untergäu	9'000.00		18'700.00		11'613.30	
<b>5320</b>	<b>Ergänzungsleistungen AHV</b>	<b>759'500.00</b>		<b>630'700.00</b>		<b>670'369.40</b>	
	Netto Aufwand		759'500.00		630'700.00		670'369.40
5320.3611.00	Verwaltungskosten für die Verteilung von Ergänzungsleistungen zur AHV	27'500.00		37'700.00		33'430.30	
5320.3631.01	Ergänzungsleistungen zur AHV	732'000.00		593'000.00		636'939.10	
<b>5350</b>	<b>Leistungen an das Alter</b>	<b>26'600.00</b>		<b>16'000.00</b>		<b>22'294.11</b>	
	Netto Aufwand		26'600.00		16'000.00		22'294.11
5350.3102.00	Drucksachen und Publikationen	4'000.00		4'000.00		2'433.70	
5350.3130.10	Porto und Versandkosten	900.00		600.00		964.00	
5350.3170.10	Seniorennachmittag			6'500.00			
5350.3170.11	Seniorenausflug	14'000.00				14'473.90	
5350.3199.00	Geburtstagsgeschenke für Senioren (Alter 80+)	5'800.00		2'900.00		2'132.10	
5350.3199.90	Übriger Betriebsaufwand					52.00	
5350.3636.00	Beiträge an Altersorganisationen	1'900.00		1'900.00		1'825.00	
5350.3636.01	Beitrag an IG aktives Alter Fülenbach					337.51	
5350.3990.99	Sozialleistungen			100.00		75.90	

# Erfolgsrechnung

Druckdatum:

04.12.2025

(Funktionale Gliederung)

Konto	Erfolgsrechnung Funktionale Gliederung ER	Budget 2026		Budget 2025		Rechnung 2024	
		Aufwand	Ertrag	Aufwand	Ertrag	Aufwand	Ertrag
<b>54</b>	<b>Familie und Jugend</b>	<b>72'100.00</b>		<b>49'600.00</b>		<b>50'493.75</b>	
	Netto Aufwand		72'100.00		49'600.00		50'493.75
<b>5430</b>	<b>Alimentenbevorschussung und -inkasso</b>	<b>31'200.00</b>		<b>25'100.00</b>		<b>24'837.25</b>	
	Netto Aufwand		31'200.00		25'100.00		24'837.25
5430.3632.00	Beitrag an Alimentenbevorschussung	31'200.00		25'100.00		24'837.25	
<b>5440</b>	<b>Jugendschutz</b>	<b>2'400.00</b>		<b>400.00</b>		<b>350.00</b>	
	Netto Aufwand		2'400.00		400.00		350.00
5440.3636.00	Beitrag an Jugendorganisationen	2'400.00		400.00		350.00	
<b>5450</b>	<b>Leistungen an Familien</b>	<b>13'000.00</b>		<b>12'800.00</b>		<b>12'090.45</b>	
	Netto Aufwand		13'000.00		12'800.00		12'090.45
5450.3632.00	Beitrag an Ferienpass	500.00		500.00		500.00	
5450.3632.01	Beitrag an Sozialregion Untergäu	12'500.00		12'300.00		11'590.45	
<b>5451</b>	<b>Kinderkrippen und Kinderhorte</b>	<b>25'500.00</b>		<b>11'300.00</b>		<b>13'216.05</b>	
	Netto Aufwand		25'500.00		11'300.00		13'216.05
5451.3133.00	Nutzungsgebühr "KiBon"	500.00		300.00		255.00	
5451.3636.00	Beitrag an Spielgruppe	2'000.00		2'000.00		2'000.00	
5451.3636.01	Beitrag an Kinderkrippe und Mittagstisch	1'000.00					
5451.3637.00	Beiträge an familienergänzende Kinderbetreuung (Subjektfinanzierung)	22'000.00		9'000.00		10'961.05	
<b>57</b>	<b>Sozialhilfe und Asylwesen</b>	<b>921'300.00</b>		<b>854'300.00</b>		<b>815'187.35</b>	
	Netto Aufwand		912'200.00		852'000.00		809'116.35
<b>5720</b>	<b>Gesetzliche wirtschaftliche Hilfe</b>	<b>632'000.00</b>		<b>603'600.00</b>		<b>590'793.05</b>	
	Netto Aufwand		632'000.00		603'600.00		590'793.05
5720.3632.00	Beitrag an Sozialregion Untergäu	630'000.00		601'600.00		588'887.05	
5720.3636.00	Beitrag an Schuldenberatung Aargau-Solothurn	2'000.00		2'000.00		1'906.00	
<b>5721</b>	<b>Freiwillige wirtschaftliche Hilfe</b>	<b>3'500.00</b>		<b>3'600.00</b>		<b>2'984.60</b>	
	Netto Aufwand		2'500.00		2'300.00		1'821.00
5721.3130.00	Dolmetscherkosten fürs Projekt "start.integration"	400.00	1'000.00	400.00	1'300.00		1'163.60
5721.3636.01	Beiträge an private Organisationen	3'100.00		3'200.00		2'984.60	
5721.4631.51	Sockelbeiträge ans Projekt "start.integration"		1'500.00		1'500.00		1'421.00
5721.4631.52	Beiträge an Erstinformationsgespräche Projekt "start.integration"		600.00		400.00		400.00
5721.4631.53	Beiträge an Dolmetscherkosten Projekt "start.integration"		400.00		400.00		

Erfolgsrechnung

Druckdatum: 04.12.2025

(Funktionale Gliederung)

Konto	Erfolgsrechnung Funktionale Gliederung ER	Budget 2026		Budget 2025		Rechnung 2024	
		Aufwand	Ertrag	Aufwand	Ertrag	Aufwand	Ertrag
5730	Asylwesen	4'600.00	6'600.00	1'900.00		4'051.20	4'250.00
	Netto Aufwand				1'900.00		
	Netto Ertrag	2'000.00				198.80	
5730.3612.00	Beitrag an Sozialregion Untergäu	4'600.00		1'900.00		4'051.20	
5730.4631.20	Periodischer Kantonsbeitrag "gemeinwirtschaftliche Leistungen Asyl"		6'600.00				4'250.00
5790	Übrige Fürsorge	281'200.00		245'200.00		217'358.50	
	Netto Aufwand		281'200.00		245'200.00		217'358.50
5790.3099.00	Übriger Personalaufwand	500.00		1'500.00			
5790.3632.00	Beitrag an Sozialregion Untergäu	280'700.00		243'700.00		217'358.50	

# Erfolgsrechnung

Druckdatum: 04.12.2025

(Funktionale Gliederung)

Konto	Erfolgsrechnung Funktionale Gliederung ER	Budget 2026		Budget 2025		Rechnung 2024	
		Aufwand	Ertrag	Aufwand	Ertrag	Aufwand	Ertrag
<b>6</b>	<b>VERKEHR</b>	<b>252'200.00</b>	<b>2'000.00</b>	<b>255'500.00</b>	<b>1'000.00</b>	<b>322'480.11</b>	<b>15'160.80</b>
	Netto Aufwand		250'200.00		254'500.00		307'319.31
<b>61</b>	<b>Strassenverkehr</b>	<b>118'100.00</b>		<b>123'700.00</b>		<b>171'094.96</b>	<b>14'353.10</b>
	Netto Aufwand		118'100.00		123'700.00		156'741.86
<b>6130</b>	<b>Kantonsstrassen</b>	<b>700.00</b>		<b>7'100.00</b>		<b>7'148.85</b>	
	Netto Aufwand		700.00		7'100.00		7'148.85
6130.3660.00	Planmässige Abschreibungen Investitionsbeiträge	700.00		700.00		674.25	
6130.3660.25	Planmässige Abschreibungen altes Verwaltungsvermögen			6'400.00		6'474.60	
<b>6150</b>	<b>Gemeindestrassen</b>	<b>117'400.00</b>		<b>116'600.00</b>		<b>163'946.11</b>	<b>14'353.10</b>
	Netto Aufwand		117'400.00		116'600.00		149'593.01
6150.3000.00	Entschädigung Ressort "Gemeindestrassen"	1'500.00		1'500.00		1'443.00	
6150.3000.10	Sitzungs- und Taggelder	500.00		500.00		338.70	
6150.3010.00	Entschädigung Verantwortlicher Robidog	3'000.00		2'400.00		2'804.70	
6150.3101.00	Verbrauchsmaterial Robidog	3'500.00				3'697.45	
6150.3102.00	Drucksachen und Publikationen	400.00		400.00		710.65	
6150.3111.20	Anschaffung Strassensignale, Wegweiser usw.	2'000.00		2'000.00		7'456.90	
6150.3119.00	Anschaffungen Robidog	2'200.00		1'000.00		2'259.30	
6150.3130.00	Strassenmarkierungen	1'000.00		1'000.00		7'126.75	
6150.3130.01	Reinigung Buswartehäuschen	1'500.00		1'500.00		1'489.55	
6150.3130.10	Porto und Versandkosten	400.00		300.00		473.25	
6150.3131.00	Planungs- und Projektierungskosten					5'904.40	
6150.3132.00	Honorare externe Berater	5'000.00		2'000.00		5'188.80	
6150.3134.00	Versicherungsprämien	100.00		100.00		15.35	
6150.3141.00	Strassenunterhalt	20'000.00		17'500.00		23'000.15	
6150.3141.01	Unterhalt Strassenbeleuchtung					10'000.00	
6150.3141.10	Winterdienst	18'000.00		18'000.00		22'418.75	
6150.3141.20	Strassenreinigung	4'000.00		2'900.00		6'629.90	
6150.3144.00	Unterhalt Buswartehäuschen					564.26	
6150.3151.01	Unterhalt Strassensignale, Wegweiser, Robidog usw.	500.00		500.00		337.00	
6150.3160.00	Baurechtszinsen für Buswartehäuschen	700.00		700.00		640.90	
6150.3161.00	Miet- und Benützungskosten	2'500.00		2'400.00		2'550.00	
6150.3300.00	Planmässige Abschreibungen Verwaltungsvermögen	25'400.00		25'000.00		22'038.25	
6150.3300.25	Planmässige Abschreibungen altes Verwaltungsvermögen			36'500.00		36'499.80	
6150.3634.00	Beitrag an Elektra Fülenbach (EFU)	25'000.00					
6150.3990.99	Sozialleistungen	200.00		400.00		358.30	
6150.4631.00	Beiträge vom Kanton						14'353.10



# Erfolgsrechnung

Druckdatum: 04.12.2025

(Funktionale Gliederung)

Konto	Erfolgsrechnung Funktionale Gliederung ER	Budget 2026		Budget 2025		Rechnung 2024	
		Aufwand	Ertrag	Aufwand	Ertrag	Aufwand	Ertrag
<b>62</b>	<b>Öffentlicher Verkehr</b>						
	Netto Aufwand	134'100.00	2'000.00	131'800.00	1'000.00	151'385.15	807.70
			132'100.00		130'800.00		150'577.45
<b>6290</b>	<b>Übriger öffentlicher Verkehr</b>						
	Netto Aufwand	134'100.00	2'000.00	131'800.00	1'000.00	151'385.15	807.70
6290.3132.00	Honorare externe Berater		132'100.00		130'800.00		150'577.45
6290.3631.00	Beitrag an Kanton					105.15	
6290.4250.00	Verkauf SBB-Tageskarten (Flexicard)	134'100.00		131'800.00		151'280.00	
6290.4250.01	Provision aus dem Verkauf von SBB-Spartageskarten		2'000.00		1'000.00		90.00
							717.70

# Erfolgsrechnung

Druckdatum: 04.12.2025

(Funktionale Gliederung)

Konto	Erfolgsrechnung Funktionale Gliederung ER	Budget 2026		Budget 2025		Rechnung 2024	
		Aufwand	Ertrag	Aufwand	Ertrag	Aufwand	Ertrag
<b>7</b>	<b>UMWELTSCHUTZ UND RAUMORDNUNG</b>	<b>880'800.00</b>	<b>798'400.00</b>	<b>914'900.00</b>	<b>828'000.00</b>	<b>869'521.40</b>	<b>786'464.62</b>
	Netto Aufwand		82'400.00		86'900.00		83'056.78
<b>71</b>	<b>Wasserversorgung</b>	<b>223'000.00</b>	<b>223'000.00</b>	<b>241'700.00</b>	<b>241'700.00</b>	<b>225'752.04</b>	<b>225'752.04</b>
<b>7101</b>	<b>Wasserversorgung SF</b>	<b>223'000.00</b>	<b>223'000.00</b>	<b>241'700.00</b>	<b>241'700.00</b>	<b>225'752.04</b>	<b>225'752.04</b>
7101.3000.00	Entschädigung Ressort "Wasserversorgung"	4'100.00		4'100.00		3'343.00	
7101.3000.10	Sitzungs- und Taggelder	1'000.00		1'000.00		938.70	
7101.3010.00	Entschädigung Hydrantenwart und Verantwortlicher "Ortomat"	3'200.00		3'200.00		3'200.00	
7101.3102.00	Drucksachen und Publikationen			400.00			
7101.3111.01	Anschaffung Wasserzähler					674.65	
7101.3130.00	Dienstleistungen Dritter (Leckortungen, Zählerwechsel usw.)	2'000.00		2'000.00		1'002.00	
7101.3130.01	Unterhalt und Nachführung Netzpläne (GIS)	5'000.00		5'000.00		3'968.80	
7101.3130.02	Bank-, Post und andere Gebühren	200.00		200.00		80.41	
7101.3130.10	Porto und Versandkosten	200.00		200.00		144.85	
7101.3131.00	Planungs- und Projektierungskosten			2'500.00			
7101.3132.00	Honorare externe Berater	6'000.00		4'000.00		12'528.35	
7101.3143.00	Unterhalt Leitungsnetz, Hydranten und Anlagen	20'000.00		30'000.00		5'730.60	
7101.3158.00	Unterhalt Software	600.00		600.00		515.00	
7101.3181.00	Tatsächliche Forderungsverluste	500.00				96.20	
7101.3199.00	Übriger Betriebsaufwand	100.00				2.50	
7101.3300.01	Planmässige Abschreibungen Verwaltungsvermögen	44'000.00		37'200.00		20'813.90	
7101.3300.25	Planmässige Abschreibungen altes Verwaltungsvermögen			34'100.00		34'165.60	
7101.3510.00	Einlagen in EK Spezialfinanzierung (Ertragsüberschuss)	2'200.00		10'000.00		429.68	
7101.3510.10	Einlagen in Werterhalt	50'000.00		35'000.00		68'000.00	
7101.3612.00	Beitrag an Reg. Wasserversorgung Gäu	14'100.00		15'600.00		11'331.00	
7101.3612.01	Beitrag an Wasserversorgung Wolfwil-Fulenbach	54'200.00		46'100.00		50'351.35	
7101.3614.00	Entschädigung an Elektra Fulenbach (EFU)	1'500.00		2'000.00		1'987.05	
7101.3660.01	Planmässige Abschreibungen Investitionsbeiträge	6'500.00		2'400.00			
7101.3940.00	Interne Verzinsung	1'800.00					
7101.3990.00	Interne Verrechnung Betriebs- und Verwaltungskosten	5'200.00		5'400.00		5'929.75	
7101.3990.99	Sozialleistungen	600.00		700.00		518.65	
7101.4240.00	Wasserverkäufe		140'000.00		135'000.00		137'017.19
7101.4240.01	Wasserabgaben ab Hydrant		500.00		500.00		266.00
7101.4240.02	Grundgebühren		32'000.00		32'000.00		31'878.35
7101.4510.10	Entnahmen aus Werterhalt		50'500.00		73'700.00		54'979.50
7101.4940.00	Interne Verzinsung				500.00		1'611.00

# Erfolgsrechnung

Druckdatum:

04.12.2025

(Funktionale Gliederung)

Konto	Erfolgsrechnung Funktionale Gliederung ER	Budget 2026		Budget 2025		Rechnung 2024	
		Aufwand	Ertrag	Aufwand	Ertrag	Aufwand	Ertrag
<b>72</b>	<b>Abwasserbeseitigung</b>	<b>310'800.00</b>	<b>310'800.00</b>	<b>316'800.00</b>	<b>316'800.00</b>	<b>292'166.19</b>	<b>292'166.19</b>
<b>7201</b>	<b>Abwasserbeseitigung SF</b>	<b>310'800.00</b>	<b>310'800.00</b>	<b>316'800.00</b>	<b>316'800.00</b>	<b>292'166.19</b>	<b>292'166.19</b>
7201.3000.00	Entschädigung Ressort "Abwasserbeseitigung"	2'100.00		2'100.00		2'043.00	
7201.3000.10	Sitzungs- und Taggelder	800.00		800.00		607.80	
7201.3102.00	Drucksachen und Publikationen	200.00		200.00			
7201.3120.00	Ver- und Entsorgungskosten (Energie, Wasser, Abwasser und Kehricht)	2'000.00		2'700.00		2'567.65	
7201.3130.00	Dienstleistungen Dritter (Spül- und Reinigungsarbeiten)	12'000.00		11'000.00		10'715.60	
7201.3130.01	Unterhalt und Nachführung Netzpläne (GIS)	5'000.00		5'000.00		5'466.25	
7201.3130.10	Porto und Versandkosten	600.00		500.00		484.10	
7201.3131.00	Planungs- und Projektierungskosten			2'000.00		5'704.15	
7201.3132.00	Honorare externe Berater	5'500.00		5'000.00		2'528.30	
7201.3134.00	Versicherungsprämien	200.00				187.65	
7201.3143.00	Unterhalt Leitungsnetz und Anlagen	15'000.00		20'000.00		2'237.00	
7201.3160.00	Baurechtszins Pumpwerk "Oeli"	400.00		400.00		382.15	
7201.3170.00	Reisekosten und Spesen	100.00					
7201.3181.00	Tatsächliche Forderungsverluste	500.00				166.55	
7201.3199.00	Übriger Betriebsaufwand	100.00		100.00		1.40	
7201.3300.02	Planmässige Abschreibungen Verwaltungsvermögen	6'700.00		9'300.00		6'908.20	
7201.3510.10	Einlagen in Werterhalt	66'100.00		64'000.00		66'517.59	
7201.3612.00	Beitrag an Abwasserverband ARA Aaregäu	180'200.00		180'300.00		172'090.80	
7201.3614.00	Entschädigung an Elektra Fülenbach (EFU)	1'500.00		2'000.00		1'987.00	
7201.3660.01	Planmässige Abschreibungen Investitionsbeiträge	1'400.00		800.00		533.95	
7201.3990.00	Interne Verrechnung Betriebs- und Verwaltungskosten	10'300.00		10'400.00		10'920.40	
7201.3990.99	Sozialleistungen	100.00		200.00		116.65	
7201.4210.00	Mahngebühren		1'000.00		500.00		924.20
7201.4240.00	Abwassergebühren		195'000.00		190'000.00		190'690.00
7201.4240.02	Grundgebühren		78'500.00		78'000.00		78'283.75
7201.4260.00	Übrige Erträge (Rundungsdifferenzen)						0.01
7201.4510.00	Entnahmen aus EK Spezialfinanzierung (Aufwandüberschuss)		17'000.00		31'100.00		6'945.38
7201.4510.10	Entnahmen aus Werterhalt		8'100.00		10'100.00		7'442.15
7201.4940.00	Interne Verzinsung		11'200.00		7'100.00		7'880.70

# Erfolgsrechnung

Druckdatum: 04.12.2025

(Funktionale Gliederung)

Konto	Erfolgsrechnung Funktionale Gliederung ER	Budget 2026		Budget 2025		Rechnung 2024	
		Aufwand	Ertrag	Aufwand	Ertrag	Aufwand	Ertrag
<b>73</b>	<b>Abfallbeseitigung</b>	<b>255'600.00</b>	<b>251'500.00</b>	<b>259'400.00</b>	<b>255'900.00</b>	<b>255'304.29</b>	<b>251'540.84</b>
	Netto Aufwand		4'100.00		3'500.00		3'763.45
<b>7300</b>	<b>Abfallbeseitigung (allgemein)</b>	<b>4'100.00</b>		<b>3'500.00</b>		<b>3'763.45</b>	
	Netto Aufwand		4'100.00		3'500.00		3'763.45
7300.3612.00	Beitrag an Kadaversammelstelle	2'200.00		2'000.00		2'026.15	
7300.3631.00	Beitrag an Kanton für die Entsorgung tierischer Abfälle	1'900.00		1'500.00		1'737.30	
<b>7301</b>	<b>Abfallbeseitigung SF</b>	<b>251'500.00</b>	<b>251'500.00</b>	<b>255'900.00</b>	<b>255'900.00</b>	<b>251'540.84</b>	<b>251'540.84</b>
7301.3000.00	Entschädigungen Entsorgungs-, Natur-, Umwelt-, Forst- und Allmendkommission	800.00		800.00		895.00	
7301.3000.10	Sitzungs- und Taggelder	600.00		600.00		1'240.00	
7301.3010.00	Entschädigung Sammelplatzwart	7'000.00		7'000.00		6'236.35	
7301.3090.00	Aus- und Weiterbildungskosten	500.00		500.00			
7301.3099.01	Übriger Personalaufwand					696.00	
7301.3101.00	Gebührenmarken, Jahresvignetten und Plastiksammelsäcke	5'500.00		3'000.00		1'601.00	
7301.3101.01	Betriebs- und Verbrauchsmaterial	100.00		100.00		19.85	
7301.3102.00	Drucksachen und Publikationen	1'300.00		1'200.00		1'532.00	
7301.3111.00	Anschaffung Maschinen, Geräte, Werkzeuge usw.	1'000.00		3'000.00		1'359.00	
7301.3130.10	Porto und Versandkosten	1'000.00		1'000.00		1'241.50	
7301.3130.20	Transport und Entsorgung Hauskehricht	105'000.00		109'000.00		106'106.65	
7301.3130.22	Häckselaktionen	6'000.00		6'000.00		5'278.50	
7301.3130.30	Transport- und Entsorgungskosten öffentliche Sammelstelle	15'000.00		15'000.00		14'587.60	
7301.3130.31	Transport- und Entsorgungskosten Bioabfälle	66'000.00		67'000.00		67'985.30	
7301.3130.33	Entsorgung Sonderabfälle			4'000.00			
7301.3132.00	Honorare externe Berater	2'500.00		2'500.00		2'328.35	
7301.3137.00	Abgabe an den Altlastenfonds	6'300.00		6'300.00		6'117.80	
7301.3149.00	Unterhalt öffentl. Sammelplatz	1'500.00		1'500.00		1'358.09	
7301.3151.00	Unterhalt Maschinen, Geräte, Werkzeuge usw.	500.00					
7301.3170.00	Reisekosten und Spesen	200.00		200.00		150.00	
7301.3181.00	Tatsächliche Forderungsverluste					159.50	
7301.3199.00	Übriger Betriebsaufwand	800.00		1'000.00		72.30	
7301.3199.11	Provision für Gebührenmarkenverkauf	5'200.00		5'500.00		5'125.15	
7301.3199.20	Aktionstag "e suberi Sach für Fulebach"			2'000.00			
7301.3300.03	Planmässige Abschreibungen Verwaltungsvermögen					15'241.75	
7301.3510.00	Einlagen in EK Spezialfinanzierung (Ertragsüberschuss)	11'900.00		5'200.00			
7301.3632.00	Beitrag an Schule Fulebach	3'000.00		3'000.00		3'000.00	
7301.3990.00	Interne Verrechnung Betriebs- und Verwaltungskosten	9'600.00		9'800.00		9'055.25	
7301.3990.99	Sozialleistungen	200.00		700.00		153.90	
7301.4240.00	Gebührenmarken Hauskehricht		125'000.00		135'000.00		120'876.95
7301.4240.01	Jahresvignetten Bioabfälle		46'000.00		46'000.00		46'065.45

# Erfolgsrechnung

Druckdatum: 04.12.2025

(Funktionale Gliederung)

Konto	Erfolgsrechnung Funktionale Gliederung ER	Budget 2026		Budget 2025		Rechnung 2024	
		Aufwand	Ertrag	Aufwand	Ertrag	Aufwand	Ertrag
7301.4240.02	Grundgebühren		65'000.00		64'000.00		64'910.40
7301.4240.03	Plastik-Sammelsäcke		5'000.00				
7301.4250.00	Entschädigung für Altpapier		4'000.00		3'000.00		3'324.29
7301.4250.01	Entschädigung für Altglas		4'000.00		5'000.00		4'547.30
7301.4250.02	Entschädigung für Altkleider		400.00		1'200.00		1'006.30
7301.4260.00	Übrige Erträge (Rundungsdifferenzen)						6.89
7301.4510.00	Entnahmen aus EK Spezialfinanzierung (Aufwandüberschuss)						9'472.36
7301.4940.00	Interne Verzinsung		2'100.00		1'700.00		1'330.90
<b>74</b>	<b>Verbauungen</b>	<b>20'600.00</b>	<b>5'500.00</b>	<b>20'700.00</b>	<b>6'000.00</b>	<b>20'757.33</b>	<b>5'891.90</b>
	Netto Aufwand		15'100.00		14'700.00		14'865.43
<b>7410</b>	<b>Gewässerverbauungen</b>	<b>20'600.00</b>	<b>5'500.00</b>	<b>20'700.00</b>	<b>6'000.00</b>	<b>20'757.33</b>	<b>5'891.90</b>
	Netto Aufwand		15'100.00		14'700.00		14'865.43
7410.3000.00	Entschädigung Ressort "Dorfbach"	1'500.00		1'500.00		1'442.90	
7410.3000.10	Sitzungs- und Taggelder	500.00		500.00		338.70	
7410.3130.50	Allgemeine Gebühren	500.00		500.00			
7410.3132.00	Honorare externe Berater	3'000.00		3'000.00			
7410.3142.00	Unterhalt Dorfbach und Auszugsgraben	15'000.00		15'000.00		18'829.38	
7410.3990.99	Sozialleistungen	100.00		200.00		146.35	
7410.4260.00	Kostenbeteiligungen				1'000.00		
7410.4631.00	Beiträge vom Kanton		5'500.00		5'000.00		5'891.90
<b>75</b>	<b>Arten- und Landschaftsschutz</b>	<b>5'000.00</b>		<b>7'000.00</b>		<b>4'484.35</b>	
	Netto Aufwand		5'000.00		7'000.00		4'484.35
<b>7500</b>	<b>Arten- und Landschaftsschutz</b>	<b>5'000.00</b>		<b>7'000.00</b>		<b>4'484.35</b>	
	Netto Aufwand		5'000.00		7'000.00		4'484.35
7500.3099.00	Übriger Personalaufwand					132.00	
7500.3631.00	Abgabe an den Natur- und Heimatschutzfonds	5'000.00		7'000.00		4'352.35	
<b>77</b>	<b>Übriger Umweltschutz</b>	<b>50'700.00</b>	<b>7'600.00</b>	<b>56'000.00</b>	<b>7'600.00</b>	<b>57'477.85</b>	<b>11'113.65</b>
	Netto Aufwand		43'100.00		48'400.00		46'364.20
<b>7710</b>	<b>Friedhof und Bestattung</b>	<b>48'000.00</b>	<b>7'600.00</b>	<b>53'800.00</b>	<b>7'600.00</b>	<b>55'080.60</b>	<b>11'113.65</b>
	Netto Aufwand		40'400.00		46'200.00		43'966.95
7710.3000.00	Entschädigung Ressort "Friedhof"	1'500.00		1'500.00		1'442.70	
7710.3000.10	Sitzungs- und Taggelder	500.00		500.00		338.70	
7710.3010.00	Besoldung Reinigungspersonal	4'500.00		4'500.00		4'526.40	
7710.3101.00	Betriebs- und Verbrauchsmaterial	200.00		200.00		200.00	
7710.3102.00	Drucksachen und Publikationen			300.00			
7710.3111.00	Anschaffung Mobiliar, Gerätschaften usw.	200.00		200.00			



# Erfolgsrechnung

Druckdatum: 04.12.2025

(Funktionale Gliederung)

Konto	Erfolgsrechnung Funktionale Gliederung ER	Budget 2026		Budget 2025		Rechnung 2024	
		Aufwand	Ertrag	Aufwand	Ertrag	Aufwand	Ertrag
7710.3120.00	Ver- und Entsorgungskosten (Energie, Wasser, Abwasser und Kehrriecht)	3'000.00		3'000.00		3'178.25	
7710.3130.00	Bestattungs- und Kremationskosten	9'000.00		9'000.00		11'885.65	
7710.3130.10	Pflege und Unterhalt Friedhofanlage	23'000.00		22'800.00		20'230.85	
7710.3134.00	Versicherungsprämien	500.00		500.00		410.20	
7710.3144.00	Unterhalt Friedhofgebäude	2'000.00				4'000.00	
7710.3149.00	Unterhalt Friedhofanlage	2'500.00		10'000.00		7'813.40	
7710.3151.00	Unterhalt Maschinen und Mobiliar			200.00			
7710.3990.99	Sozialleistungen	1'100.00		1'100.00		1'054.45	
7710.4240.00	Bestattungsgebühren		7'000.00		7'000.00		10'513.65
7710.4430.00	Mietzinsen		600.00		600.00		600.00
<b>7790</b>	<b>Übriger Umweltschutz</b>	<b>2'700.00</b>		<b>2'200.00</b>		<b>2'397.25</b>	
	Netto Aufwand		2'700.00		2'200.00		2'397.25
7790.3000.00	Entschädigungen Entsorgungs-, Natur-, Umwelt-, Forst- und Allmendkommission	800.00		800.00		755.00	
7790.3000.10	Sitzungs- und Taggelder	600.00		600.00		564.05	
7790.3102.00	Drucksachen und Publikationen	200.00		200.00		127.35	
7790.3130.10	Porto und Versandkosten	200.00		200.00		174.10	
7790.3199.00	Übriger Betriebsaufwand			300.00			
7790.3199.20	Öffentliche Aktivitäten (z. B. Cleanup-Day, Neophyten-tag usw.)	800.00				683.20	
7790.3990.99	Sozialleistungen	100.00		100.00		93.55	
<b>79</b>	<b>Raumordnung</b>	<b>15'100.00</b>		<b>13'300.00</b>		<b>13'579.35</b>	
	Netto Aufwand		15'100.00		13'300.00		13'579.35
<b>7900</b>	<b>Raumordnung</b>	<b>15'100.00</b>		<b>13'300.00</b>		<b>13'579.35</b>	
	Netto Aufwand		15'100.00		13'300.00		13'579.35
7900.3000.00	Entschädigungen Baukommission	1'800.00		1'800.00		1'750.00	
7900.3000.10	Sitzungs- und Taggelder	1'500.00		1'500.00		975.00	
7900.3130.01	Unterhalt und Nachführung Planwerke	9'900.00		2'300.00		2'270.10	
7900.3130.20	Verbandsbeiträge	200.00		200.00		197.80	
7900.3132.00	Honorare externe Berater	1'500.00		1'500.00		2'516.40	
7900.3300.25	Planmässige Abschreibungen altes Verwaltungsvermögen			5'800.00		5'729.40	
7900.3990.99	Sozialleistungen	200.00		200.00		140.65	

# Erfolgsrechnung

Druckdatum:

04.12.2025

(Funktionale Gliederung)

Konto	Erfolgsrechnung Funktionale Gliederung ER	Budget 2026		Budget 2025		Rechnung 2024	
		Aufwand	Ertrag	Aufwand	Ertrag	Aufwand	Ertrag
<b>8</b>	<b>VOLKSWIRTSCHAFT</b>	<b>30'100.00</b>	<b>269'600.00</b>	<b>52'500.00</b>	<b>150'600.00</b>	<b>42'432.40</b>	<b>113'069.04</b>
	Netto Ertrag	239'500.00		98'100.00		70'636.64	
<b>81</b>	<b>Landwirtschaft</b>	<b>4'400.00</b>		<b>4'400.00</b>		<b>3'990.55</b>	
	Netto Aufwand		4'400.00		4'400.00		3'990.55
<b>8120</b>	<b>Strukturverbesserungen</b>	<b>2'200.00</b>		<b>2'700.00</b>		<b>2'124.35</b>	
	Netto Aufwand		2'200.00		2'700.00		2'124.35
8120.3000.00	Entschädigungen Entsorgungs-, Natur- Umwelt-, Forst- und Allmendkommission	800.00		800.00		755.00	
8120.3000.10	Sitzungs- und Taggelder	500.00		600.00		901.75	
8120.3010.00	Entschädigung Erhebungsverantwortlicher für die Landwirtschaft	300.00		600.00		196.30	
8120.3102.00	Drucksachen und Publikationen					193.70	
8120.3170.00	Verpflegungskosten	500.00		500.00			
8120.3990.99	Sozialleistungen	100.00		200.00		77.60	
<b>8130</b>	<b>Produktionsverbesserungen Vieh</b>	<b>2'200.00</b>		<b>1'700.00</b>		<b>1'866.20</b>	
	Netto Aufwand		2'200.00		1'700.00		1'866.20
8130.3631.00	Beitrag an Kanton für Tierseuchenbekämpfung	2'200.00		1'700.00		1'866.20	
<b>82</b>	<b>Forstwirtschaft</b>	<b>23'300.00</b>	<b>16'600.00</b>	<b>36'200.00</b>	<b>27'100.00</b>	<b>29'069.55</b>	<b>20'189.55</b>
	Netto Aufwand		6'700.00		9'100.00		8'880.00
<b>8200</b>	<b>Forstwirtschaft (allgemein)</b>	<b>23'300.00</b>	<b>16'600.00</b>	<b>9'100.00</b>		<b>8'880.00</b>	
	Netto Aufwand		6'700.00		9'100.00		8'880.00
8200.3000.00	Entschädigungen Entsorgungs-, Natur-, Umwelt-, Forst- und Allmendkommission	800.00					
8200.3000.10	Sitzungs- und Taggelder	2'900.00					
8200.3102.00	Drucksachen und Publikationen	700.00					
8200.3103.00	Fachliteratur und Zeitschriften	100.00					
8200.3130.10	Porto und Versandkosten	200.00					
8200.3134.00	Versicherungsprämien	400.00					
8200.3145.01	Unterhalt Weihnachtsbaumkulturen	5'000.00					
8200.3199.00	Übriger Betriebsaufwand	2'000.00					
8200.3300.05	Planmässige Abschreibungen Verwaltungsvermögen	1'800.00					
8200.3631.00	Beitrag an Kanton (Waldfünlüber)	9'200.00		9'100.00		8'880.00	
8200.3990.99	Sozialleistungen	200.00					
8200.4120.00	Durchleitungsentschädigungen für Hochspannungsfreileitungen		400.00				
8200.4250.00	Holzverkauf		4'000.00				
8200.4250.01	Weihnachtsbäume		2'000.00				
8200.4260.00	Rückerstattung Mineralölsteuern		1'000.00				
8200.4430.00	Miet- und Pachtzinsen		4'700.00				
8200.4631.00	Beiträge vom Kanton		4'500.00				

# Erfolgsrechnung

Druckdatum: 04.12.2025

(Funktionale Gliederung)

Konto	Erfolgsrechnung Funktionale Gliederung ER	Budget 2026		Budget 2025		Rechnung 2024	
		Aufwand	Ertrag	Aufwand	Ertrag	Aufwand	Ertrag
<b>8201</b>	<b>Forstwirtschaft SF</b>			<b>27'100.00</b>	<b>27'100.00</b>	<b>20'189.55</b>	<b>20'189.55</b>
8201.3000.00	Entschädigungen Entsorgungs-, Natur-, Umwelt-, Forst- und Allmendkommission			800.00		755.00	
8201.3000.10	Sitzungs- und Taggelder			4'900.00		2'750.00	
8201.3102.00	Drucksachen und Publikationen			2'200.00		666.45	
8201.3103.00	Fachliteratur und Zeitschriften			100.00		15.00	
8201.3111.00	Anschaffung Maschinen, Mobiliar usw.					895.75	
8201.3130.10	Porto und Versandkosten			600.00		148.10	
8201.3131.00	Planungs- und Projektierungskosten			500.00			
8201.3132.00	Honorare externe Berater					2'449.00	
8201.3134.00	Versicherungsprämien			400.00		329.90	
8201.3145.00	Unterhalt Wald			9'500.00		4'566.55	
8201.3145.01	Unterhalt Weihnachtsbaumkulturen			2'000.00		4'770.75	
8201.3199.00	Übriger Betriebsaufwand			2'000.00		1'665.70	
8201.3199.20	Öffentliche Aktivitäten (z. B. Waldgang)			2'500.00			
8201.3300.25	Planmässige Abschreibungen altes Verwaltungsvermögen			100.00		36.00	
8201.3990.00	Interne Verrechnung Betriebs- und Verwaltungskosten			1'000.00		1'000.00	
8201.3990.99	Sozialleistungen			500.00		141.35	
8201.4120.00	Durchleitungsentschädigungen für Hochspannungsfreileitungen				400.00		369.40
8201.4250.00	Holzverkauf				4'000.00		
8201.4250.03	Weihnachtsbäume				2'000.00		2'240.00
8201.4260.00	Rückerstattung Mineralölsteuern				1'000.00		1'459.35
8201.4430.00	Miet- und Pachtzinsen				8'900.00		8'851.80
8201.4510.00	Entnahmen aus EK Spezialfinanzierung (Aufwandüberschuss)				3'600.00		2'674.75
8201.4631.00	Beiträge vom Kanton				6'000.00		3'687.00
8201.4940.00	Interne Verzinsung				1'200.00		907.25
<b>84</b>	<b>Tourismus</b>	<b>1'200.00</b>		<b>2'900.00</b>		<b>1'663.90</b>	
	Netto Aufwand		1'200.00		2'900.00		1'663.90
<b>8400</b>	<b>Tourismus</b>	<b>1'200.00</b>		<b>2'900.00</b>		<b>1'663.90</b>	
	Netto Aufwand		1'200.00		2'900.00		1'663.90
8400.3010.00	Entschädigung Verantwortlicher Dorfeingänge und Dorfbeflaggung	800.00		800.00		825.00	
8400.3111.00	Anschaffungen Mobiliar			500.00		501.05	
8400.3119.00	Anschaffung Fahnen für Dorfbeflaggung					18.95	
8400.3130.20	Mitglieder- und Verbandsbeiträge	300.00		300.00		216.20	
8400.3151.00	Unterhalt Dorfeingänge			300.00			
8400.3636.00	Beitrag an Regionale Tourismusprojekte	100.00		900.00		100.00	
8400.3990.99	Sozialleistungen			100.00		2.70	

# Erfolgsrechnung

Druckdatum: 04.12.2025

(Funktionale Gliederung)

Konto	Erfolgsrechnung Funktionale Gliederung ER	Budget 2026		Budget 2025		Rechnung 2024	
		Aufwand	Ertrag	Aufwand	Ertrag	Aufwand	Ertrag
<b>85</b>	<b>Industrie, Gewerbe und Handel</b>	<b>300.00</b>		<b>8'100.00</b>		<b>7'108.40</b>	
	Netto Aufwand		300.00		8'100.00		7'108.40
<b>8500</b>	<b>Industrie, Gewerbe und Handel</b>	<b>300.00</b>		<b>8'100.00</b>		<b>7'108.40</b>	
	Netto Aufwand		300.00		8'100.00		7'108.40
8500.3130.10	Porto und Versandkosten			200.00		127.00	
8500.3130.20	Mitglieder- und Verbandsbeiträge	300.00		300.00		250.00	
8500.3170.00	Gewerbe-Apéro			7'000.00		6'731.40	
8500.3199.00	Standortmarketing			600.00			
<b>87</b>	<b>Brennstoffe und Energie</b>	<b>900.00</b>	<b>73'000.00</b>	<b>900.00</b>	<b>123'500.00</b>	<b>600.00</b>	<b>92'879.49</b>
	Netto Ertrag	72'100.00		122'600.00		92'279.49	
<b>8710</b>	<b>Elektrizität</b>	<b>600.00</b>	<b>71'500.00</b>	<b>600.00</b>	<b>121'500.00</b>	<b>600.00</b>	<b>91'454.84</b>
	Netto Ertrag	70'900.00		120'900.00		90'854.84	
8710.3130.00	Beiträge für Energie-Label	600.00		600.00		600.00	
8710.4120.00	Konzessionsgebühren der Elektra Fülenbach		50'000.00		100'000.00		70'000.00
8710.4120.01	Durchleitungsentschädigungen für Hochspannungsfreileitungen		1'500.00		1'500.00		1'454.84
8710.4462.00	Erträge aus Beteiligungen		20'000.00		20'000.00		20'000.00
<b>8720</b>	<b>Erdöl und Gas</b>		<b>1'500.00</b>		<b>2'000.00</b>		<b>1'424.65</b>
	Netto Ertrag	1'500.00		2'000.00		1'424.65	
8720.4120.10	Konzessionsgebühren "Städtische Betriebe Olten (sbo)"		1'500.00		2'000.00		1'424.65
<b>8790</b>	<b>Übrige Energie (Allgemein)</b>	<b>300.00</b>		<b>300.00</b>			
	Netto Aufwand		300.00		300.00		
8790.3130.01	Unterhalt und Nachführung Netzpläne (GIS)	300.00		300.00			
<b>89</b>	<b>Sonstige gewerbliche Betriebe</b>		<b>180'000.00</b>				
	Netto Ertrag	180'000.00					
<b>8900</b>	<b>Sonstige gewerbliche Betriebe (Kiesabbau)</b>		<b>180'000.00</b>				
	Netto Ertrag	180'000.00					
8900.4120.90	Konzessionsgebühren Kiesabbau		180'000.00				

# Erfolgsrechnung

Druckdatum: 04.12.2025

(Funktionale Gliederung)

Konto	Erfolgsrechnung Funktionale Gliederung ER	Budget 2026		Budget 2025		Rechnung 2024	
		Aufwand	Ertrag	Aufwand	Ertrag	Aufwand	Ertrag
<b>9</b>	<b>FINANZEN UND STEUERN</b>	<b>252'100.00</b>	<b>6'454'700.00</b>	<b>195'600.00</b>	<b>6'205'900.00</b>	<b>544'139.67</b>	<b>6'713'587.57</b>
	Netto Ertrag	6'202'600.00		6'010'300.00		6'169'447.90	
<b>91</b>	<b>Steuern</b>	<b>60'000.00</b>	<b>5'671'200.00</b>	<b>57'400.00</b>	<b>5'351'500.00</b>	<b>221'081.55</b>	<b>6'022'291.86</b>
	Netto Ertrag	5'611'200.00		5'294'100.00		5'801'210.31	
<b>9100</b>	<b>Allgemeine Gemeindesteuern</b>	<b>60'000.00</b>	<b>5'380'000.00</b>	<b>57'300.00</b>	<b>5'120'000.00</b>	<b>221'081.55</b>	<b>5'705'376.06</b>
	Netto Ertrag	5'320'000.00		5'062'700.00		5'484'294.51	
9100.3180.10	Wertberichtigungen auf Forderungen (Einzelwertberichtigungen NP)	3'000.00		5'000.00		-20'809.70	
9100.3180.11	Wertberichtigungen auf Forderungen (Pauschalwertberichtigung NP)	5'000.00		5'000.00		5'778.90	
9100.3180.20	Wertberichtigungen auf Forderungen (Einzelwertberichtigungen JP)	500.00		500.00		179'901.35	
9100.3180.21	Wertberichtigungen auf Forderungen (Pauschalwertberichtigung JP)	500.00		500.00		-646.05	
9100.3181.10	Tatsächliche Forderungsverluste Gemeindesteuern natürliche Personen	50'000.00		45'000.00		53'602.40	
9100.3181.20	Tatsächliche Forderungsverluste Gemeindesteuern juristische Personen	500.00		500.00		2'613.60	
9100.3631.10	Pauschale Steueranrechnung	500.00		800.00		641.05	
9100.4000.00	Gemeindesteuern natürliche Personen		4'500'000.00		4'300'000.00		4'289'941.55
9100.4000.10	Gemeindesteuern natürliche Personen (Vorjahre)		225'000.00		200'000.00		309'697.30
9100.4000.90	Eingang abgeschriebener Forderungen		15'000.00		10'000.00		38'968.79
9100.4002.00	Quellensteuern		130'000.00		120'000.00		158'328.52
9100.4010.00	Gemeindesteuern juristische Personen		550'000.00		490'000.00		582'089.40
9100.4010.10	Gemeindesteuern juristische Personen (Vorjahre)		-40'000.00				326'350.50
<b>9101</b>	<b>Sondersteuern</b>		<b>291'200.00</b>	<b>100.00</b>	<b>231'500.00</b>		<b>316'915.80</b>
	Netto Ertrag	291'200.00		231'400.00		316'915.80	
9101.3181.10	Tatsächliche Forderungsverluste			100.00			
9101.4022.00	Grundstückgewinnsteuern		30'000.00		40'000.00		37'582.85
9101.4022.10	Kapitalabfindungs- und Liquidationsgewinnsteuern		250'000.00		180'000.00		267'882.95
9101.4033.00	Hundesteuern		11'200.00		11'500.00		11'450.00
<b>93</b>	<b>Finanz- und Lastenausgleich</b>		<b>417'900.00</b>		<b>399'200.00</b>		<b>388'200.00</b>
	Netto Ertrag	417'900.00		399'200.00		388'200.00	
<b>9300</b>	<b>Finanz- und Lastenausgleich</b>		<b>417'900.00</b>		<b>399'200.00</b>		<b>388'200.00</b>
	Netto Ertrag	417'900.00		399'200.00		388'200.00	
9300.4621.50	Beitrag aus dem Ressourcenausgleich		238'000.00		204'100.00		190'800.00
9300.4621.61	Beitrag Gemeindeausgleich STAF 2020		179'900.00		195'100.00		197'400.00



# Erfolgsrechnung

Druckdatum:

04.12.2025

(Funktionale Gliederung)

Konto	Erfolgsrechnung Funktionale Gliederung ER	Budget 2026		Budget 2025		Rechnung 2024	
		Aufwand	Ertrag	Aufwand	Ertrag	Aufwand	Ertrag
<b>96</b>	<b>Vermögens- und Schuldenverwaltung</b>	<b>192'100.00</b>	<b>224'100.00</b>	<b>138'200.00</b>	<b>175'200.00</b>	<b>157'023.77</b>	<b>193'033.36</b>
	Netto Ertrag	32'000.00		37'000.00		36'009.59	
<b>9610</b>	<b>Zinsen</b>	<b>112'000.00</b>	<b>84'900.00</b>	<b>70'400.00</b>	<b>41'000.00</b>	<b>71'048.95</b>	<b>51'336.71</b>
	Netto Aufwand		27'100.00		29'400.00		19'712.24
9610.3130.00	Bank-, Post und andere Gebühren	5'500.00		4'500.00		5'166.95	
9610.3181.00	Tatsächliche Forderungsverluste	4'000.00		3'000.00		3'189.55	
9610.3401.00	Zinsen auf Bank- und Postkonten					10.45	
9610.3401.01	Verzugszinsen	200.00		200.00		129.80	
9610.3401.02	Vergütungszinsen auf Steuerguthaben	5'000.00		5'000.00		5'323.70	
9610.3401.03	Zinsen auf kurzfristigen Finanzverbindlichkeiten	4'700.00		5'900.00		4'898.00	
9610.3406.00	Zinsen auf langfristigen Finanzverbindlichkeiten	79'300.00		41'300.00		40'600.65	
9610.3940.00	Interne Verzinsung (Spezialfinanzierungen)	13'300.00		10'500.00		11'729.85	
9610.4400.00	Zinsen auf Bank- und Postkonten						4'741.26
9610.4401.00	Verzugszinsen aus Debitorenguthaben		20'000.00		15'000.00		26'965.50
9610.4401.02	Zinsen aus Kontokorrenten		3'000.00		3'000.00		4'018.40
9610.4407.00	Zinsen aus Darlehen		52'000.00		14'400.00		7'449.55
9610.4407.01	Zinsen aus Wertschriften		2'600.00		2'600.00		2'520.00
9610.4420.00	Dividenden aus Wertschriften		5'500.00		6'000.00		5'642.00
9610.4940.00	Interne Verzinsung (Spezialfinanzierungen)		1'800.00				
<b>9630</b>	<b>Liegenschaften des Finanzvermögens</b>	<b>80'100.00</b>	<b>139'200.00</b>	<b>67'800.00</b>	<b>134'200.00</b>	<b>85'974.82</b>	<b>141'696.65</b>
	Netto Ertrag	59'100.00		66'400.00		55'721.83	
9630.3111.00	Anschaffung Maschinen, Geräte usw.	2'000.00		2'000.00		1'860.45	
9630.3130.20	Verbandsbeiträge	100.00		100.00		45.00	
9630.3151.00	Unterhalt Maschinen, Geräte usw.	5'500.00		5'000.00		7'606.60	
9630.3430.00	Baulicher Unterhalt	15'000.00		8'000.00		20'907.05	
9630.3431.02	Nicht baulicher Unterhalt (Reinigung, Gebäudetechnik usw.)	12'000.00		7'000.00		9'368.67	
9630.3439.10	Energie- und Wasserverbrauch	16'000.00		19'000.00		16'022.45	
9630.3439.20	Abwasser- und Kehrrechtgebühren			3'000.00		2'537.00	
9630.3439.40	Versicherungsprämien	3'200.00		3'400.00		3'171.50	
9630.3441.60	Wertberichtigungen auf Mobilien im FV	23'300.00		20'800.00		24'355.05	
9630.3631.00	Beiträge an Kanton					100.00	
9630.3990.99	Sozialleistungen					1.05	
9630.4430.00	Mietzinsen		73'200.00		73'200.00		81'000.00
9630.4430.10	Baurechtszinsen		10'400.00		10'400.00		10'386.15
9630.4430.20	Pachtzinsen		25'000.00		21'600.00		21'565.45
9630.4439.00	Rückerstattungen Raumnebenkosten		25'600.00		24'000.00		18'915.10
9630.4439.10	Versicherungsleistungen						5'123.95
9630.4439.90	Übrige Rückvergütungen		5'000.00		5'000.00		4'706.00

## Erfolgsrechnung

Druckdatum: 04.12.2025

(Funktionale Gliederung)

Konto	Erfolgsrechnung Funktionale Gliederung ER	Budget 2026		Budget 2025		Rechnung 2024	
		Aufwand	Ertrag	Aufwand	Ertrag	Aufwand	Ertrag
97	Rückverteilungen Netto Ertrag	1'500.00	1'500.00	1'500.00	1'500.00	1'535.90	1'535.90
9710	Rückverteilungen aus CO2-Abgabe Netto Ertrag	1'500.00	1'500.00	1'500.00	1'500.00	1'535.90	1'535.90
9710.4699.10	Rückverteilung CO2-Abgabe		1'500.00		1'500.00		1'535.90
99	Nicht aufgeteilte Posten Netto Aufwand Netto Ertrag	140'000.00	140'000.00	278'500.00	278'500.00	166'034.35	108'526.45 57'507.90
9950	Neutrale Aufwendungen und Erträge Netto Ertrag			108'500.00	108'500.00	108'526.45	108'526.45
9950.4896.01	Entnahmen aus Neubewertungsreserven (2021 - 2025)				108'500.00		108'526.45
9990	Abschluss Netto Aufwand Netto Ertrag	140'000.00	140'000.00	170'000.00	170'000.00	166'034.35	166'034.35
9990.9000.00	Ertragsüberschuss					166'034.35	
9990.9001.00	Aufwandüberschuss		140'000.00		170'000.00		
	Total	8'793'600.00	8'793'600.00	8'467'000.00	8'467'000.00	8'957'193.45	8'957'193.45
	Gesamttotal	8'793'600.00	8'793'600.00	8'467'000.00	8'467'000.00	8'957'193.45	8'957'193.45

# Erfolgsrechnung

Druckdatum:

04.12.2025

(Sachgruppengliederung)

Konto	Erfolgsrechnung Sachgruppengliederung ER	Budget 2026		Budget 2025		Rechnung 2024	
		Aufwand	Ertrag	Aufwand	Ertrag	Aufwand	Ertrag
<b>3</b>	<b>AUFWAND</b>	<b>8'793'600.00</b>		<b>8'467'000.00</b>		<b>8'791'159.10</b>	
<b>30</b>	<b>Personalaufwand</b>	<b>2'573'400.00</b>		<b>2'686'100.00</b>		<b>2'637'520.83</b>	
<b>300</b>	<b>Behörden und Kommissionen</b>	<b>201'100.00</b>		<b>208'000.00</b>		<b>195'696.30</b>	
3000	Löhne, Tag- und Sitzungsgelder an Behörden und Kommissionen	175'100.00		182'000.00		164'784.30	
3001	Vergütungen an Behörden und Kommissionen (nicht zum massgebenden Lohn gehörend)	26'000.00		26'000.00		30'912.00	
<b>301</b>	<b>Löhne Verwaltungs- und Betriebspersonal</b>	<b>718'200.00</b>		<b>704'800.00</b>		<b>678'351.50</b>	
3010	Löhne Verwaltungs- und Betriebspersonal	718'200.00		704'800.00		678'351.50	
<b>302</b>	<b>Löhne Lehrpersonen</b>	<b>1'212'900.00</b>		<b>1'319'600.00</b>		<b>1'333'466.45</b>	
3020	Löhne Lehrpersonen	1'212'900.00		1'319'600.00		1'333'466.45	
<b>305</b>	<b>Arbeitgeberbeiträge</b>	<b>367'400.00</b>		<b>380'800.00</b>		<b>384'013.25</b>	
3050	AG-Beiträge AHV, ALV, IV, EO und Verwaltungskosten	161'400.00		166'300.00		163'327.20	
3052	AG-Beiträge an Pensionskassen	180'000.00		187'400.00		194'486.80	
3053	AG-Beiträge an Unfallversicherungen	11'100.00		11'400.00		10'812.05	
3055	AG-Beiträge an Krankentaggeldversicherungen	14'900.00		15'700.00		15'387.20	
<b>306</b>	<b>Arbeitgeberleistungen</b>	<b>15'100.00</b>				<b>2'568.90</b>	
3064	Überbrückungsrenten	15'100.00				2'568.90	
<b>309</b>	<b>Übriger Personalaufwand</b>	<b>58'700.00</b>		<b>72'900.00</b>		<b>43'424.43</b>	
3090	Aus- und Weiterbildung des Personals	30'200.00		33'800.00		18'025.20	
3091	Personalwerbung	300.00		600.00		601.80	
3099	Übriger Personalaufwand	28'200.00		38'500.00		24'797.43	
<b>31</b>	<b>Sach- und übriger Betriebsaufwand</b>	<b>1'202'900.00</b>		<b>1'157'500.00</b>		<b>1'382'149.43</b>	
<b>310</b>	<b>Material- und Warenaufwand</b>	<b>117'200.00</b>		<b>109'800.00</b>		<b>105'180.03</b>	
3100	Büromaterial	4'000.00		4'500.00		3'284.00	
3101	Betriebs- und Verbrauchsmaterial	31'200.00		23'000.00		27'316.32	
3102	Drucksachen und Publikationen	32'900.00		34'600.00		24'814.49	
3103	Fachliteratur und Zeitschriften	4'500.00		4'000.00		4'090.25	
3104	Lehrmittel	44'000.00		43'000.00		45'258.32	
3106	Medizinisches Material	600.00		700.00		416.65	

# Erfolgsrechnung

Druckdatum:

04.12.2025

(Sachgruppengliederung)

Konto	Erfolgsrechnung Sachgruppengliederung ER	Budget 2026		Budget 2025		Rechnung 2024	
		Aufwand	Ertrag	Aufwand	Ertrag	Aufwand	Ertrag
<b>311</b>	<b>Nicht aktivierbare Anlagen</b>	<b>43'400.00</b>		<b>43'300.00</b>		<b>53'016.58</b>	
3110	Büromöbel und -geräte	4'600.00		3'800.00		6'276.06	
3111	Maschinen, Geräte, Fahrzeuge usw.	18'000.00		25'800.00		37'535.70	
3112	Kleider, Wäsche usw.	1'900.00		1'600.00		1'340.30	
3113	Hardware	8'000.00		5'400.00		2'341.80	
3118	Immateriellen Anlagen	8'700.00		5'700.00		3'244.47	
3119	Übrige nicht aktivierbare Anlagen	2'200.00		1'000.00		2'278.25	
<b>312</b>	<b>Ver- und Entsorgung Liegenschaften VV</b>	<b>144'900.00</b>		<b>150'900.00</b>		<b>158'498.35</b>	
3120	Ver- und Entsorgung Liegenschaften VV	144'900.00		150'900.00		158'498.35	
<b>313</b>	<b>Dienstleistungen und Honorare</b>	<b>476'500.00</b>		<b>456'200.00</b>		<b>449'765.87</b>	
3130	Dienstleistungen Dritter	341'200.00		340'400.00		330'141.45	
3131	Planungen und Projektierungen Dritter			5'000.00		11'608.55	
3132	Honorare externe Berater, Gutachter, Fachexperten etc.	59'300.00		37'000.00		36'238.55	
3133	Informatik-Nutzungsaufwand	47'300.00		44'600.00		44'146.12	
3134	Sachversicherungsprämien	21'500.00		22'000.00		20'437.55	
3137	Steuern und Abgaben	7'200.00		7'200.00		7'193.65	
<b>314</b>	<b>Baulicher und betrieblicher Unterhalt</b>	<b>178'100.00</b>		<b>183'400.00</b>		<b>228'383.37</b>	
3140	Unterhalt an Grundstücken	26'000.00		27'600.00		20'810.30	
3141	Unterhalt Strassen / Verkehrswege	42'000.00		38'400.00		62'048.80	
3142	Unterhalt Wasserbau	15'000.00		15'000.00		18'829.38	
3143	Unterhalt übrige Tiefbauten	35'000.00		50'000.00		7'967.60	
3144	Unterhalt Hochbauten, Gebäude	51'100.00		29'400.00		100'218.50	
3145	Unterhalt Wald	5'000.00		11'500.00		9'337.30	
3149	Unterhalt übrige Sachanlagen	4'000.00		11'500.00		9'171.49	
<b>315</b>	<b>Unterhalt Mobilien und immaterielle Anlagen</b>	<b>48'800.00</b>		<b>40'300.00</b>		<b>43'826.81</b>	
3150	Unterhalt Büromöbel und -geräte	1'800.00		1'000.00		2'717.25	
3151	Unterhalt Apparate, Maschinen, Geräte, Fahrzeuge, Werkzeuge	34'300.00		29'600.00		28'413.78	
3153	Informatik-Unterhalt (Hardware)	1'000.00		1'000.00		322.40	
3158	Unterhalt immaterielle Anlagen	11'700.00		8'700.00		12'373.38	
<b>316</b>	<b>Mieten, Leasing, Pachten, Benützungsgebühren</b>	<b>23'200.00</b>		<b>20'100.00</b>		<b>22'907.95</b>	
3160	Miete und Pacht Liegenschaften	7'900.00		7'900.00		7'782.05	
3161	Mieten, Benützungskosten Anlagen	15'300.00		12'200.00		15'125.90	
<b>317</b>	<b>Spesenentschädigungen</b>	<b>71'900.00</b>		<b>64'800.00</b>		<b>77'461.05</b>	
3170	Reisekosten und Spesen	51'100.00		46'800.00		58'461.15	
3171	Exkursionen, Schulreisen und Lager	20'800.00		18'000.00		18'999.90	

# Erfolgsrechnung

Druckdatum:

04.12.2025

(Sachgruppengliederung)

Konto	Erfolgsrechnung Sachgruppengliederung ER	Budget 2026		Budget 2025		Rechnung 2024	
		Aufwand	Ertrag	Aufwand	Ertrag	Aufwand	Ertrag
<b>318</b>	<b>Wertberichtigungen auf Forderungen</b>	<b>69'500.00</b>		<b>63'100.00</b>		<b>228'041.35</b>	
3180	Wertberichtigungen auf Forderungen	10'500.00		12'000.00		163'255.70	
3181	Tatsächliche Forderungsverluste	59'000.00		51'100.00		64'785.65	
<b>319</b>	<b>Verschiedener Betriebsaufwand</b>	<b>29'400.00</b>		<b>25'600.00</b>		<b>15'068.07</b>	
3199	Übriger Betriebsaufwand	29'400.00		25'600.00		15'068.07	
<b>33</b>	<b>Abschreibungen Verwaltungsvermögen</b>	<b>194'600.00</b>		<b>347'500.00</b>		<b>404'997.85</b>	
<b>330</b>	<b>Sachanlagen VV</b>	<b>194'600.00</b>		<b>347'500.00</b>		<b>404'997.85</b>	
3300	Planmässige Abschreibungen Sachanlagen	194'600.00		347'500.00		404'997.85	
<b>34</b>	<b>Finanzaufwand</b>	<b>165'600.00</b>		<b>117'000.00</b>		<b>127'640.42</b>	
<b>340</b>	<b>Zinsaufwand</b>	<b>89'200.00</b>		<b>52'400.00</b>		<b>50'962.60</b>	
3401	Verzinsung kurzfristige Finanzverbindlichkeiten	9'900.00		11'100.00		10'361.95	
3406	Verzinsung langfristige Finanzverbindlichkeiten	79'300.00		41'300.00		40'600.65	
<b>343</b>	<b>Liegenschaftenaufwand Finanzvermögen</b>	<b>53'100.00</b>		<b>43'800.00</b>		<b>52'322.77</b>	
3430	Baulicher Unterhalt Liegenschaften FV	15'000.00		8'000.00		20'907.05	
3431	Nicht baulicher Unterhalt Liegenschaften FV	15'500.00		10'500.00		9'368.67	
3439	Übriger Liegenschaftsaufwand FV	22'600.00		25'300.00		22'047.05	
<b>344</b>	<b>Wertberichtigungen Anlagen Finanzvermögen</b>	<b>23'300.00</b>		<b>20'800.00</b>		<b>24'355.05</b>	
3441	Wertberichtigung Sachanlagen Finanzvermögen	23'300.00		20'800.00		24'355.05	
<b>35</b>	<b>Einlagen in Fonds und Spezialfinanzierungen</b>	<b>138'200.00</b>		<b>122'200.00</b>		<b>138'890.77</b>	
<b>351</b>	<b>Einlagen in Fonds und Spezialfinanzierungen im Eigenkapital</b>	<b>138'200.00</b>		<b>122'200.00</b>		<b>138'890.77</b>	
3510	Einlagen in Spezialfinanzierungen EK	130'200.00		114'200.00		134'947.27	
3511	Einlagen in Fonds des EK	8'000.00		8'000.00		3'943.50	
<b>36</b>	<b>Transferaufwand</b>	<b>3'931'300.00</b>		<b>3'618'800.00</b>		<b>3'677'311.30</b>	
<b>361</b>	<b>Entschädigungen an Gemeinwesen</b>	<b>1'320'800.00</b>		<b>1'321'900.00</b>		<b>1'372'946.56</b>	
3611	Entschädigungen an Kantone	181'300.00		135'400.00		176'446.42	
3612	Entschädigungen an Gemeinden und Zweckverbände	1'136'500.00		1'182'500.00		1'192'526.09	
3614	Entschädigungen an öffentliche Unternehmungen	3'000.00		4'000.00		3'974.05	



# Erfolgsrechnung

Druckdatum: 04.12.2025

(Sachgruppengliederung)

Konto	Erfolgsrechnung Sachgruppengliederung ER	Budget 2026		Budget 2025		Rechnung 2024	
		Aufwand	Ertrag	Aufwand	Ertrag	Aufwand	Ertrag
<b>363</b>	<b>Beiträge an Gemeinwesen und Dritte</b>	<b>2'601'900.00</b>		<b>2'286'600.00</b>		<b>2'296'681.94</b>	
3631	Beiträge an Kantone	972'500.00		850'200.00		885'547.37	
3632	Beiträge an Gemeinden und Zweckverbände	1'514'600.00		1'365'100.00		1'330'629.36	
3634	Beiträge an öffentliche Unternehmungen	25'000.00					
3636	Beiträge an private Organisationen ohne Erwerbszweck	67'800.00		62'300.00		69'544.16	
3637	Beiträge an private Haushalte	22'000.00		9'000.00		10'961.05	
<b>366</b>	<b>Abschreibungen Investitionsbeiträge</b>	<b>8'600.00</b>		<b>10'300.00</b>		<b>7'682.80</b>	
3660	Planmässige Abschreibung Investitionsbeiträge	8'600.00		10'300.00		7'682.80	
<b>38</b>	<b>Ausserordentlicher Aufwand</b>	<b>180'000.00</b>					
<b>389</b>	<b>Einlagen in das Eigenkapital</b>	<b>180'000.00</b>					
3893	Einlagen in Vorfinanzierungen	180'000.00					
<b>39</b>	<b>Interne Verrechnungen</b>	<b>407'600.00</b>		<b>417'900.00</b>		<b>422'648.50</b>	
<b>394</b>	<b>Zinsen und Finanzaufwand</b>	<b>15'100.00</b>		<b>10'500.00</b>		<b>11'729.85</b>	
3940	Interne Verrechnung von Zinsen und Finanzaufwand	15'100.00		10'500.00		11'729.85	
<b>399</b>	<b>Übrige interne Verrechnungen</b>	<b>392'500.00</b>		<b>407'400.00</b>		<b>410'918.65</b>	
3990	Übrige interne Verrechnungen	392'500.00		407'400.00		410'918.65	

# Erfolgsrechnung

Druckdatum: 04.12.2025

(Sachgruppengliederung)

Konto	Erfolgsrechnung Sachgruppengliederung ER	Budget 2026		Budget 2025		Rechnung 2024	
		Aufwand	Ertrag	Aufwand	Ertrag	Aufwand	Ertrag
4	<b>ERTRAG</b>		<b>8'653'600.00</b>		<b>8'297'000.00</b>		<b>8'957'193.45</b>
40	<b>Fiskalertrag</b>		<b>5'671'200.00</b>		<b>5'351'500.00</b>		<b>6'022'291.86</b>
400	<b>Direkte Steuern natürliche Personen</b>		<b>4'870'000.00</b>		<b>4'630'000.00</b>		<b>4'796'936.16</b>
4000	Einkommens- und Vermögenssteuern natürliche Personen		4'740'000.00		4'510'000.00		4'638'607.64
4002	Quellensteuern natürliche Personen		130'000.00		120'000.00		158'328.52
401	<b>Direkte Steuern juristische Personen</b>		<b>510'000.00</b>		<b>490'000.00</b>		<b>908'439.90</b>
4010	Gewinn- und Kapitalsteuern juristische Personen		510'000.00		490'000.00		908'439.90
402	<b>Übrige Direkte Steuern</b>		<b>280'000.00</b>		<b>220'000.00</b>		<b>305'465.80</b>
4022	Vermögensgewinnsteuern		280'000.00		220'000.00		305'465.80
403	<b>Besitz- und Aufwandsteuern</b>		<b>11'200.00</b>		<b>11'500.00</b>		<b>11'450.00</b>
4033	Hundesteuern		11'200.00		11'500.00		11'450.00
41	<b>Regalien und Konzessionen</b>		<b>233'400.00</b>		<b>103'900.00</b>		<b>73'248.89</b>
412	<b>Konzessionen</b>		<b>233'400.00</b>		<b>103'900.00</b>		<b>73'248.89</b>
4120	Konzessionen		233'400.00		103'900.00		73'248.89
42	<b>Entgelte</b>		<b>927'900.00</b>		<b>942'300.00</b>		<b>950'480.60</b>
420	<b>Ersatzabgaben</b>		<b>120'000.00</b>		<b>125'000.00</b>		<b>97'767.25</b>
4200	Ersatzabgaben		120'000.00		125'000.00		97'767.25
421	<b>Gebühren für Amtshandlungen</b>		<b>35'000.00</b>		<b>39'500.00</b>		<b>32'061.80</b>
4210	Gebühren für Amtshandlungen		35'000.00		39'500.00		32'061.80
424	<b>Benützungsgebühren und Dienstleistungen</b>		<b>746'900.00</b>		<b>751'700.00</b>		<b>787'571.91</b>
4240	Benützungsgebühren und Dienstleistungen		746'900.00		751'700.00		787'571.91
425	<b>Erlös aus Verkäufen</b>		<b>17'700.00</b>		<b>17'500.00</b>		<b>18'953.39</b>
4250	Verkäufe		17'700.00		17'500.00		18'953.39
426	<b>Rückerstattungen und Kostenbeteiligungen</b>		<b>7'500.00</b>		<b>8'000.00</b>		<b>11'661.25</b>
4260	Rückerstattungen und Kostenbeteiligungen Dritter		7'500.00		8'000.00		11'661.25

# Erfolgsrechnung

Druckdatum: 04.12.2025

(Sachgruppengliederung)

Konto	Erfolgsrechnung Sachgruppengliederung ER	Budget 2026		Budget 2025		Rechnung 2024	
		Aufwand	Ertrag	Aufwand	Ertrag	Aufwand	Ertrag
427	<b>Bussen</b>		800.00	600.00			1'090.00
4270	Bussen		800.00	600.00			1'090.00
429	<b>Übrige Entgelte</b>						1'375.00
4290	Übrige Entgelte						1'375.00
44	<b>Finanzertrag</b>		247'600.00	204'700.00			222'515.16
440	<b>Zinsertrag</b>		77'600.00	35'000.00			45'694.71
4400	Zinsen flüssige Mittel						4'741.26
4401	Zinsen Forderungen und Kontokorrente		23'000.00	18'000.00			30'983.90
4407	Zinsen langfristige Finanzanlagen		54'600.00	17'000.00			9'969.55
442	<b>Beteiligungsertrag FV</b>		5'500.00	6'000.00			5'642.00
4420	Dividenden		5'500.00	6'000.00			5'642.00
443	<b>Liegenschaftenertrag FV</b>		144'500.00	143'700.00			151'148.45
4430	Pacht- und Mietzinse Liegenschaften FV		113'900.00	114'700.00			122'403.40
4439	Übriger Liegenschaftenertrag FV		30'600.00	29'000.00			28'745.05
446	<b>Finanzertrag von öffentlichen Unternehmungen</b>		20'000.00	20'000.00			20'000.00
4462	Zweckverbände, selbständige und unselbständige Werke		20'000.00	20'000.00			20'000.00
447	<b>Liegenschaftenertrag VV</b>						30.00
4479	Übrige Erträge Liegenschaften VV						30.00
45	<b>Entnahmen aus Fonds und Spezialfinanzierungen</b>		75'600.00	118'500.00			81'514.14
451	<b>Entnahmen aus Fonds und Spezial- finanzierungen im Eigenkapital</b>		75'600.00	118'500.00			81'514.14
4510	Entnahmen aus Spezialfinanzierungen des EK		75'600.00	118'500.00			81'514.14

# Erfolgsrechnung

Druckdatum:

04.12.2025

(Sachgruppengliederung)

Konto	Erfolgsrechnung Sachgruppengliederung ER	Budget 2026		Budget 2025		Rechnung 2024	
		Aufwand	Ertrag	Aufwand	Ertrag	Aufwand	Ertrag
46	Transferertrag		1'090'300.00		1'049'700.00		1'075'967.85
461	Entschädigungen von Gemeinwesen		58'700.00		43'200.00		36'044.20
4611	Entschädigungen von Kantonen		3'000.00		3'000.00		2'792.60
4612	Entschädigungen von Gemeinden und Zweckverbänden		32'700.00		17'200.00		19'203.95
4614	Entschädigungen von öffentlichen Unternehmungen		23'000.00		23'000.00		14'047.65
462	Finanz- und Lastenausgleich		417'900.00		399'200.00		388'200.00
4621	Beitrag Finanz- und Lastenausgleich		417'900.00		399'200.00		388'200.00
463	Beiträge von Gemeinwesen und Dritten		612'200.00		605'800.00		650'187.75
4631	Beiträge von Kantonen		612'200.00		605'800.00		650'187.75
469	Verschiedener Transferertrag		1'500.00		1'500.00		1'535.90
4699	Rückverteilungen		1'500.00		1'500.00		1'535.90
48	Ausserordentlicher Ertrag				108'500.00		108'526.45
489	Entnahmen aus dem Eigenkapital				108'500.00		108'526.45
4896	Entnahmen aus Neubewertungsreserven				108'500.00		108'526.45
49	Interne Verrechnungen		407'600.00		417'900.00		422'648.50
494	Interne Verrechnung Zinsen und Finanzaufwand		15'100.00		10'500.00		11'729.85
4940	Interne Verrechnung von Zinsen und Finanzaufwand		15'100.00		10'500.00		11'729.85
499	Übrige interne Verrechnungen		392'500.00		407'400.00		410'918.65
4990	Übrige interne Verrechnungen		392'500.00		407'400.00		410'918.65

## Erfolgsrechnung

Druckdatum: 04.12.2025

(Sachgruppengliederung)

Konto	Erfolgsrechnung Sachgruppengliederung ER	Budget 2026		Budget 2025		Rechnung 2024	
		Aufwand	Ertrag	Aufwand	Ertrag	Aufwand	Ertrag
9	ABSCHLUSSKOSTEN		140'000.00		170'000.00	166'034.35	
90	Abschluss Erfolgsrechnung		140'000.00		170'000.00	166'034.35	
900	Abschluss Erfolgsrechnung (allgemeiner Haushalt)		140'000.00		170'000.00	166'034.35	
9000	Ertragsüberschuss					166'034.35	
9001	Aufwandüberschuss		140'000.00		170'000.00		
	Total	8'793'600.00	8'793'600.00	8'467'000.00	8'467'000.00	8'957'193.45	8'957'193.45
	Gesamttotal	8'793'600.00	8'793'600.00	8'467'000.00	8'467'000.00	8'957'193.45	8'957'193.45

# Investitionsrechnung



## Investitionsrechnung

Funktionale Gliederung		Budget 2026		Budget 2025		Jahresrechnung 2024	
		Ausgaben	Einnahmen	Ausgaben	Einnahmen	Ausgaben	Einnahmen
0	Allgemeine Verwaltung	195'000.00				69'553.30	
	Nettoergebnis		195'000.00				69'553.30
1	Öffentliche Ordnung und Sicherheit					100'482.10	46'000.00
	Nettoergebnis						54'482.10
2	Bildung	450'000.00					
	Nettoergebnis		450'000.00				
3	Kultur, Sport und Freizeit	270'000.00			1'000'000.00		
	Nettoergebnis		270'000.00	1'000'000.00			
4	Gesundheit						
	Nettoergebnis						
5	Soziale Sicherheit						
	Nettoergebnis						
6	Verkehr			113'000.00		43'737.25	
	Nettoergebnis				113'000.00		43'737.25
7	Umweltschutz und Raumordnung	373'900.00	255'000.00	564'800.00	601'000.00	509'470.75	106'818.25
	Nettoergebnis		118'900.00	36'200.00			402'652.50
8	Volkswirtschaft	70'000.00	50'000.00	500'000.00	50'000.00		50'000.00
	Nettoergebnis		20'000.00		450'000.00	50'000.00	
<b>Total Ausgaben / Einnahmen</b>		1'358'900.00	305'000.00	1'177'800.00	1'651'000.00	723'243.40	202'818.25
Einnahmenüberschuss z. G. Erfolgsrechnung			0.00		0.00		0.00
<b>Einnahmenüberschuss / Nettoinvestitionen</b>			<b>1'053'900.00</b>	<b>473'200.00</b>			<b>520'425.15</b>
<b>Total</b>		1'358'900.00	1'358'900.00	1'651'000.00	1'651'000.00	723'243.40	723'243.40

## Investitionsrechnung Verwaltungsvermögen

Investitionsrechnung, Sachgruppen		Budget 2026	Budget 2025	Jahresrechnung 2024
<b>Investitionsausgaben</b>				
50	Sachanlagen	1'065'000.00	556'000.00	696'545.35
52	Immaterielle Anlagen	0.00	0.00	0.00
54	Darlehen	0.00	500'000.00	0.00
55	Beteiligungen und Grundkapitalien	0.00	0.00	0.00
56	Eigene Investitionsbeiträge	293'900.00	121'800.00	26'698.05
<b>Total Investitionsausgaben</b>		<b>1'358'900.00</b>	<b>1'177'800.00</b>	<b>723'243.40</b>
<b>Investitionseinnahmen</b>				
60	Übertragung von Sachanlagen in das Finanzvermögen	0.00	0.00	0.00
62	Abgang immaterielle Anlagen	0.00	0.00	0.00
63	Investitionsbeiträge für eigene Rechnung	255'000.00	301'000.00	152'818.25
64	Rückzahlung von Darlehen	50'000.00	1'350'000.00	50'000.00
65	Übertragung von Beteiligungen	0.00	0.00	0.00
66	Rückzahlung eigener Investitionsbeiträge	0.00	0.00	0.00
<b>Total Investitionseinnahmen</b>		<b>305'000.00</b>	<b>1'651'000.00</b>	<b>202'818.25</b>
<b>Investitionen</b>				
69	Total Investitionsausgaben	1'358'900.00	1'177'800.00	723'243.40
59	Total Investitionseinnahmen	305'000.00	1'651'000.00	202'818.25
592	Übertrag Einnahmenüberschuss in ER	0.00	0.00	0.00
<b>Nettoinvestitionen (-) / Einnahmenüberschuss (+)</b>		<b>-1'053'900.00</b>	<b>473'200.00</b>	<b>-520'425.15</b>

# Investitionsrechnung

Druckdatum: 04.12.2025

(Funktionale Gliederung)

Konto	Investitionsrechnung Funktionale Gliederung IR	Budget 2026		Budget 2025		Rechnung 2024	
		Ausgaben	Einnahmen	Ausgaben	Einnahmen	Ausgaben	Einnahmen
<b>0</b>	<b>ALLGEMEINE VERWALTUNG</b>	<b>195'000.00</b>				<b>69'553.30</b>	
	Netto Ausgaben		195'000.00				69'553.30
<b>02</b>	<b>Allgemeine Dienste</b>	<b>195'000.00</b>				<b>69'553.30</b>	
	Netto Ausgaben		195'000.00				69'553.30
<b>0290</b>	<b>Übrige Verwaltungsliegenschaften</b>	<b>195'000.00</b>				<b>69'553.30</b>	
	Netto Ausgaben		195'000.00				69'553.30
0290.5040.01	Baulicher Unterhalt "Gemeindehaus" (GR-Beschluss vom 07.11.2023)					36'759.75	
0290.5040.03	Ersatz Heizungsanlage und Anschluss an Nahwärmeverbund "Werkhofgebäude" (GV-Beschluss vom ...)	195'000.00					
0290.5060.00	Neumöblierung Gemeindeverwaltung (GR-Beschluss vom 07.11.2023)					32'793.55	
<b>1</b>	<b>ÖFFENTLICHE ORDNUNG, SICHERHEIT UND VERTEIDIGUNG</b>					<b>100'482.10</b>	<b>46'000.00</b>
	Netto Ausgaben						54'482.10
<b>15</b>	<b>Feuerwehr</b>					<b>100'482.10</b>	<b>46'000.00</b>
	Netto Ausgaben						54'482.10
<b>1500</b>	<b>Feuerwehr</b>					<b>100'482.10</b>	<b>46'000.00</b>
	Netto Ausgaben						54'482.10
1500.5060.03	Neuanschaffung Mannschaftstransporter/Verkehrsdienstfahrzeug mit Mehrzweckanhänger (GV-Beschluss vom 05.12.2022)					100'482.10	
1500.6310.00	Beiträge der Soloth. Gebäudeversicherung						46'000.00
<b>2</b>	<b>BILDUNG</b>	<b>450'000.00</b>					
	Netto Ausgaben		450'000.00				
<b>21</b>	<b>Obligatorische Schule</b>	<b>450'000.00</b>					
	Netto Ausgaben		450'000.00				
<b>2170</b>	<b>Schulliegenschaften</b>	<b>450'000.00</b>					
	Netto Ausgaben		450'000.00				
2170.5040.08	Ersatz Heizungsanlage und Anschluss an Nahwärmeverbund "Schulhaus Salzmatt" (GV-Beschluss vom 11.12.2025)	450'000.00					

# Investitionsrechnung

Druckdatum: 04.12.2025

(Funktionale Gliederung)

Konto	Investitionsrechnung Funktionale Gliederung IR	Budget 2026		Budget 2025		Rechnung 2024	
		Ausgaben	Einnahmen	Ausgaben	Einnahmen	Ausgaben	Einnahmen
3	KULTUR, SPORT UND FREIZEIT, KIRCHE	270'000.00			1'000'000.00		
	Netto Ausgaben		270'000.00				
	Netto Einnahmen			1'000'000.00			
33	Medien				1'000'000.00		
	Netto Einnahmen			1'000'000.00			
3320	Massenmedien (allgemein)				1'000'000.00		
	Netto Einnahmen			1'000'000.00			
3320.6440.00	Rückzahlung Darlehen an ComNet Fulenbach AG				1'000'000.00		
34	Sport und Freizeit	270'000.00					
	Netto Ausgaben		270'000.00				
3416	Öffentliche Sportanlagen	270'000.00					
	Netto Ausgaben		270'000.00				
3416.5040.00	Neubau Sport- und Freizeithalle (Urnenabstimmung vom ...)	270'000.00					
6	VERKEHR			113'000.00		43'737.25	
	Netto Ausgaben				113'000.00		43'737.25
61	Strassenverkehr			113'000.00		43'737.25	
	Netto Ausgaben				113'000.00		43'737.25
6150	Gemeindestrassen			113'000.00		43'737.25	
	Netto Ausgaben				113'000.00		43'737.25
6150.5010.16	Sanierung "Breitenstrasse (3. + 4. Etappe)" (GV-Beschluss vom 05.12.2023)			50'000.00		40'336.05	
6150.5010.17	Sanierung "Aarweg" (GV-Beschluss vom 05.12.2022)					3'401.20	
6150.5010.18	Belagssanierung "Waldegg" (GR-Beschluss vom 02.07.2025)			63'000.00			

# Investitionsrechnung

Druckdatum: 04.12.2025

(Funktionale Gliederung)

Konto	Investitionsrechnung Funktionale Gliederung IR	Budget 2026		Budget 2025		Rechnung 2024	
		Ausgaben	Einnahmen	Ausgaben	Einnahmen	Ausgaben	Einnahmen
<b>7</b>	<b>UMWELTSCHUTZ UND RAUMORDNUNG</b>	<b>373'900.00</b>	<b>255'000.00</b>	<b>564'800.00</b>	<b>601'000.00</b>	<b>509'470.75</b>	<b>106'818.25</b>
	Netto Ausgaben		118'900.00				402'652.50
	Netto Einnahmen			36'200.00			
<b>71</b>	<b>Wasserversorgung</b>	<b>330'200.00</b>	<b>120'000.00</b>	<b>320'800.00</b>	<b>466'000.00</b>	<b>236'434.60</b>	<b>69'332.90</b>
	Netto Ausgaben		210'200.00				167'101.70
	Netto Einnahmen			145'200.00			
<b>7101</b>	<b>Wasserversorgung SF</b>	<b>330'200.00</b>	<b>120'000.00</b>	<b>320'800.00</b>	<b>466'000.00</b>	<b>236'434.60</b>	<b>69'332.90</b>
	Netto Ausgaben		210'200.00				167'101.70
	Netto Einnahmen			145'200.00			
7101.5031.17	Ersatz Wasserleitung "Aaretränke" (GV-Beschluss vom 05.12.2022)					102'180.90	
7101.5031.18	Ersatz Wasserleitung "Breitenstrasse (3. + 4. Etappe) (GV-Beschluss vom 05.12.2023)			157'000.00		134'253.70	
7101.5061.00	Gesamtersatz Wasserzähler (GV-Beschluss vom 09.12.2024)	80'000.00		42'000.00			
7101.5620.01	Ersatz Transportleitungen (1. Etappe) der Wasserversorgung Wolfwil-Fulenbach (GV-Beschluss vom 09.12.2024)			121'800.00			
7101.5620.02	Ersatz Transportleitungen (2. Etappe) der Wasserversorgung Wolfwil-Fulenbach (GV-Beschluss vom 09.12.2024)	250'200.00					
7101.6310.00	Beiträge der Soloth. Gebäudeversicherung				46'000.00		30'301.55
7101.6370.00	Anschlussgebühren		120'000.00		120'000.00		39'031.35
7101.6420.00	Rückzahlung Darlehen Zweckverband Regionale Wasserversorgung Gäu				300'000.00		
<b>72</b>	<b>Abwasserbeseitigung</b>	<b>43'700.00</b>	<b>135'000.00</b>	<b>244'000.00</b>	<b>135'000.00</b>	<b>273'036.15</b>	<b>37'485.35</b>
	Netto Ausgaben				109'000.00		235'550.80
	Netto Einnahmen	91'300.00					
<b>7201</b>	<b>Abwasserbeseitigung SF</b>	<b>43'700.00</b>	<b>135'000.00</b>	<b>244'000.00</b>	<b>135'000.00</b>	<b>273'036.15</b>	<b>37'485.35</b>
	Netto Ausgaben				109'000.00		235'550.80
	Netto Einnahmen	91'300.00					
7201.5032.19	Erschliessung Kanalisation "Aarweg" (GV-Beschluss vom 15.06.2023)					50'620.70	
7201.5032.20	Sanierung Kanalisation "Breitenstrasse (3. + 4. Etappe)" (GV-Beschluss vom 05.12.2023)			244'000.00		195'717.40	
7201.5650.01	Investitionsbeiträge an Abwasserverband ARA Aaregäu	43'700.00				26'698.05	
7201.6370.00	Anschlussgebühren		135'000.00		135'000.00		37'485.35

# Investitionsrechnung

Druckdatum:

04.12.2025

(Funktionale Gliederung)

Konto	Investitionsrechnung Funktionale Gliederung IR	Budget 2026		Budget 2025		Rechnung 2024	
		Ausgaben	Einnahmen	Ausgaben	Einnahmen	Ausgaben	Einnahmen
<b>8</b>	<b>VOLKSWIRTSCHAFT</b>	<b>70'000.00</b>	<b>50'000.00</b>	<b>500'000.00</b>	<b>50'000.00</b>		<b>50'000.00</b>
	Netto Ausgaben		20'000.00		450'000.00		
	Netto Einnahmen					50'000.00	
<b>82</b>	<b>Forstwirtschaft</b>	<b>70'000.00</b>					
	Netto Ausgaben		70'000.00				
<b>8200</b>	<b>Forstwirtschaft (allgemein)</b>	<b>70'000.00</b>					
	Netto Ausgaben		70'000.00				
8200.5000.00	Sanierung ehem. Abfalldeponie auf GB Nr. 1026 (GR-Beschluss vom ...)	35'000.00					
8200.5040.00	Rückbau Forstwerkhof (GR-Beschluss vom ...)	35'000.00					
<b>87</b>	<b>Brennstoffe und Energie</b>		<b>50'000.00</b>	<b>500'000.00</b>	<b>50'000.00</b>		<b>50'000.00</b>
	Netto Ausgaben				450'000.00		
	Netto Einnahmen	50'000.00				50'000.00	
<b>8710</b>	<b>Elektrizität (allgemein)</b>		<b>50'000.00</b>		<b>50'000.00</b>		<b>50'000.00</b>
	Netto Einnahmen	50'000.00		50'000.00		50'000.00	
8710.6440.00	Rückzahlung Darlehen Elektra Fülenbach (EFU)		50'000.00		50'000.00		50'000.00
<b>8791</b>	<b>Fernwärmebetrieb</b>			<b>500'000.00</b>			
	Netto Ausgaben				500'000.00		
8791.5440.00	Darlehen an ThermNet Fülenbach AG			500'000.00			



## Investitionsrechnung

Druckdatum: 04.12.2025

(Funktionale Gliederung)

Konto	Investitionsrechnung Funktionale Gliederung IR	Budget 2026		Budget 2025		Rechnung 2024	
		Ausgaben	Einnahmen	Ausgaben	Einnahmen	Ausgaben	Einnahmen
<b>9</b>	<b>FINANZEN UND STEUERN</b>	<b>305'000.00</b>	<b>1'358'900.00</b>	<b>1'651'000.00</b>	<b>1'177'800.00</b>	<b>202'818.25</b>	<b>723'243.40</b>
	Netto Ausgaben				473'200.00		
	Netto Einnahmen	1'053'900.00				520'425.15	
<b>99</b>	<b>Nicht aufgeteilte Posten</b>	<b>305'000.00</b>	<b>1'358'900.00</b>	<b>1'651'000.00</b>	<b>1'177'800.00</b>	<b>202'818.25</b>	<b>723'243.40</b>
	Netto Ausgaben				473'200.00		
	Netto Einnahmen	1'053'900.00				520'425.15	
<b>9990</b>	<b>Abschluss</b>	<b>305'000.00</b>	<b>1'358'900.00</b>	<b>1'651'000.00</b>	<b>1'177'800.00</b>	<b>202'818.25</b>	<b>723'243.40</b>
	Netto Ausgaben				473'200.00		
	Netto Einnahmen	1'053'900.00				520'425.15	
9990.5900.00	Passivierte Einnahmen ordentliche Rechnung	50'000.00		1'050'000.00		96'000.00	
9990.5900.10	Passivierte Einnahmen Wasserversorgung (SF)	120'000.00		466'000.00		69'332.90	
9990.5900.20	Passivierte Einnahmen Abwasserbeseitigung (SF)	135'000.00		135'000.00		37'485.35	
9990.6900.00	Aktivierte Ausgaben ordentliche Rechnung		985'000.00		613'000.00		213'772.65
9990.6900.10	Aktivierte Ausgaben Wasserversorgung (SF)		330'200.00		320'800.00		236'434.60
9990.6900.20	Aktivierte Ausgaben Abwasserbeseitigung (SF)		43'700.00		244'000.00		273'036.15
	<b>Total</b>	<b>1'663'900.00</b>	<b>1'663'900.00</b>	<b>2'828'800.00</b>	<b>2'828'800.00</b>	<b>926'061.65</b>	<b>926'061.65</b>
	<b>Gesamttotal</b>	<b>1'663'900.00</b>	<b>1'663'900.00</b>	<b>2'828'800.00</b>	<b>2'828'800.00</b>	<b>926'061.65</b>	<b>926'061.65</b>

# Investitionsrechnung

Druckdatum:

04.12.2025

(Sachgruppengliederung)

Konto	Investitionsrechnung Sachgruppengliederung IR	Budget 2026		Budget 2025		Rechnung 2024	
		Ausgaben	Einnahmen	Ausgaben	Einnahmen	Ausgaben	Einnahmen
<b>5</b>	<b>INVESTITIONSAUSGABEN</b>	<b>1'663'900.00</b>		<b>2'828'800.00</b>		<b>926'061.65</b>	
<b>50</b>	<b>Sachanlagen</b>	<b>1'065'000.00</b>		<b>556'000.00</b>		<b>696'545.35</b>	
<b>500</b>	<b>Grundstücke</b>	<b>35'000.00</b>					
5000	Grundstücke	35'000.00					
<b>501</b>	<b>Strassen / Verkehrswege</b>			<b>113'000.00</b>		<b>43'737.25</b>	
5010	Strassen / Verkehrswege			113'000.00		43'737.25	
<b>503</b>	<b>Übriger Tiefbau</b>			<b>401'000.00</b>		<b>482'772.70</b>	
5031	Tiefbauten Wasserversorgung SF			157'000.00		236'434.60	
5032	Tiefbauten Abwasserbeseitigung SF			244'000.00		246'338.10	
<b>504</b>	<b>Hochbauten</b>	<b>950'000.00</b>				<b>36'759.75</b>	
5040	Hochbauten	950'000.00				36'759.75	
<b>506</b>	<b>Mobilien, Maschinen, Fahrzeuge</b>	<b>80'000.00</b>		<b>42'000.00</b>		<b>133'275.65</b>	
5060	Mobilien, Maschinen, Fahrzeuge					133'275.65	
5061	Mobilien, Maschinen, Fahrzeuge	80'000.00		42'000.00			
<b>54</b>	<b>Darlehen</b>			<b>500'000.00</b>			
<b>544</b>	<b>Öffentliche Unternehmungen</b>			<b>500'000.00</b>			
5440	Öffentliche Unternehmungen			500'000.00			
<b>56</b>	<b>Eigene Investitionsbeiträge</b>	<b>293'900.00</b>		<b>121'800.00</b>		<b>26'698.05</b>	
<b>562</b>	<b>Gemeinden und Gemeindeverbände</b>	<b>250'200.00</b>		<b>121'800.00</b>			
5620	Investitionsbeiträge an Gemeinden und Gemeindeverbände	250'200.00		121'800.00			
<b>565</b>	<b>Private Unternehmungen</b>	<b>43'700.00</b>				<b>26'698.05</b>	
5650	Investitionsbeiträge an private Unternehmungen	43'700.00				26'698.05	
<b>59</b>	<b>Übertrag an Bilanz</b>	<b>305'000.00</b>		<b>1'651'000.00</b>		<b>202'818.25</b>	
<b>590</b>	<b>Passivierungen</b>	<b>305'000.00</b>		<b>1'651'000.00</b>		<b>202'818.25</b>	
5900	Passivierte Einnahmen	305'000.00		1'651'000.00		202'818.25	

Investitionsrechnung

Druckdatum: 04.12.2025

(Sachgruppengliederung)

Konto	Investitionsrechnung Sachgruppengliederung IR	Budget 2026		Budget 2025		Rechnung 2024	
		Ausgaben	Einnahmen	Ausgaben	Einnahmen	Ausgaben	Einnahmen
6	INVESTITIONSEINNAHMEN		1'663'900.00		2'828'800.00		926'061.65
63	Investitionsbeiträge für eigene Rechnung		255'000.00		301'000.00		152'818.25
631	Kantone und Konkordate				46'000.00		76'301.55
6310	Investitionsbeiträge von Kantonen und Konkordaten				46'000.00		76'301.55
637	Private Haushalte		255'000.00		255'000.00		76'516.70
6370	Anschlussgebühren		255'000.00		255'000.00		76'516.70
64	Rückzahlung von Darlehen		50'000.00		1'350'000.00		50'000.00
642	Gemeinden und Zweckverbände				300'000.00		
6420	Rückzahlung von Darlehen an Gemeinden und Zweckverbände				300'000.00		
644	Öffentliche Unternehmungen		50'000.00		1'050'000.00		50'000.00
6440	Rückzahlung von Darlehen an öffentliche Unternehmungen		50'000.00		1'050'000.00		50'000.00
69	Übertrag an Bilanz		1'358'900.00		1'177'800.00		723'243.40
690	Aktivierungen		1'358'900.00		1'177'800.00		723'243.40
6900	Aktivierte Ausgaben		1'358'900.00		1'177'800.00		723'243.40
	Total	1'663'900.00	1'663'900.00	2'828'800.00	2'828'800.00	926'061.65	926'061.65
	Gesamttotal	1'663'900.00	1'663'900.00	2'828'800.00	2'828'800.00	926'061.65	926'061.65

# **Anhang zum Budget**

## Anhang

### Ausweis Bestimmung Werterhalt

A6.1 Ausweis Wiederbeschaffungswert und Bestimmung Pflichteinlage Werterhalt Abwasserbeseitigung							
							Betrag in Fr.
Anlagekategorie	Wiederbe- schaffungswert 01.01.2025	Zuwachs 2025 + 2026	Wiederbe- schaffungswert 31.12.2026	betriebswirtschaftliche Abschreibungen bzw. Werterhalt	Pflichteinlage Werterhalt SOLL vor Abschreibung	planmässige Abschreibungen altes + neues VV	Pflichteinlage Werterhalt IST
<u>Abwasserbeseitigung Fulenbach</u>							
Kanäle	13'064'398	50'000	13'114'398	0.3125%	40'982		
Sonderbauwerke	630'000	0	630'000	0.5000%	3'150		
Kläranlage	0	0	0	0.7500%	0		
<u>Zweckverband ARA Aaregäu (nur Anteil Fulenbach)</u>							
Kanäle	3'021'122	0	3'021'122	0.3125%	9'441		
Sonderbauwerke	0	0	0	0.5000%	0		
Kläranlage	2'738'999	0	2'738'999	0.7500%	20'542		
	<b>19'454'518</b>	<b>50'000</b>	<b>19'504'518</b>		<b>74'116</b>	<b>8'100</b>	<b>66'016</b>

## Anhang

### Ausweis Bestimmung Werterhalt

A6.2 Ausweis Wiederbeschaffungswert und Bestimmung Pflichteinlage Werterhalt Wasserversorgung							
							Betrag in Fr.
Anlagekategorie	Wiederbe- schaffungswert 01.01.2025	Zuwachs 2025 + 2026	Wiederbe- schaffungswert 31.12.2026	betriebswirtschaftliche Abschreibungen bzw. Werterhalt	Pflichteinlage Werterhalt SOLL vor Abschreibung	planmässige Abschreibungen altes + neues VV	Pflichteinlage Werterhalt IST
<u>Wasserversorgung Fülenbach</u>							
Leitungsnetz/Hydranten	15'088'521	0	15'088'521	0.3125%	47'152		
Messtechnik	100'150	0	100'150	1.2500%	1'252		
1) <u>Wasserversorgung Wolfwil-Fülenbach ab 01.01.2016 (nur Anteil Fülenbach)</u>							
Wasserfassungen	0	0	0	0.5000%	0		
Reservoir	0	0	0	0.3750%	0		
Pumpwerke	0	0	0	0.5000%	0		
Wasseraufbereitung	0	0	0	0.7500%	0		
Leitungsnetz/Hydranten	0	0	0	0.3125%	0		
Messtechnik	65'011	0	65'011	1.2500%	813		
<b>Zwischentotal</b>	<b>15'253'682</b>	<b>0</b>	<b>15'253'682</b>				
1) <u>Wasserversorgung Wolfwil-Fülenbach bis 31.12.2015 (nur Anteil Fülenbach)</u>							
Wasserfassungen	61'286	0	61'286	0.5000%			
Reservoir	849'857	0	849'857	0.3750%			
Pumpwerke	217'714	0	217'714	0.5000%			
Wasseraufbereitung	0	0	0	0.7500%			
Leitungsnetz/Hydranten	0	0	0	0.3125%			
Messtechnik	0	0	0	1.2500%			

- 1) Unsere Eigentumsanteile an den vor dem 31.12.2015 getätigten Nettoinvestitionen der Wasserversorgung Wolfwil-Fülenbach (3/7) sind im Wiederbeschaffungswert der gemeindeeigenen Anlagen enthalten. Alle danach getätigten Investitionen werden hingegen separat aufgeführt.
- 2) Der Zweckverband Regionale Wasserversorgung Gäu tätigt eigene Einlagen in den Werterhaltsfonds.



## Anhang

### Ausweis Bestimmung Werterhalt

A6.2 Ausweis Wiederbeschaffungswert und Bestimmung Pflichteinlage Werterhalt Wasserversorgung								
								Betrag in Fr.
Anlagekategorie	Wiederbe- schaffungswert 01.01.2025	Zuwachs 2025 + 2026	Wiederbe- schaffungswert 31.12.2026	betriebswirtschaftliche Abschreibungen bzw. Werterhalt	Pflichteinlage Werterhalt SOLL vor Abschreibung	planmässige Abschreibungen altes + neues VV	Pflichteinlage Werterhalt IST	
2) Regionale Wasserversorgung Gäu								
Wasserfassungen	7'627	0	7'627	0.5000%				
Reservoirs	91'234	0	91'234	0.3750%				
Pumpwerke	0	0	0	0.5000%				
Wasseraufbereitung	1'467	0	1'467	0.7500%				
Leitungsnetz/Hydranten	32'563	0	32'563	0.3125%				
Messtechnik	22'882	0	22'882	1.2500%				
	16'538'312	0	16'538'312		49'216	50'500	-1'284	

1) Unsere Eigentumsanteile an den vor dem 31.12.2015 getätigten Nettoinvestitionen der Wasserversorgung Wolfwil-Fülenbach (3/7) sind im Wiederbeschaffungswert der gemeindeeigenen Anlagen enthalten. Alle danach getätigten Investitionen werden hingegen separat aufgeführt.

2) Der Zweckverband Regionale Wasserversorgung Gäu tätigt eigene Einlagen in den Werterhaltsfonds.

## Anhang

## Abschreibungstabelle

Konto / Anlage	Beschreibung	Ist- Anschaffungs- wert per 01.01.2025	Buchwert 01.01.2025	Zuwachs	Abgang	Anschaffungs- wert für Abschreibung 2025	Abschreibungs- satz	Abschreibung 2025	Plan-Wert 31.12.2025 (Buchwert)	Zuwachs	Abgang	Abschreibungs- satz	Abschreibung 2026	Plan-Wert 31.12.2026 (Buchwert)
<b>HRM1:</b>														
	<b>Unbebaute Grundstücke</b>													
0290.3300.25	GB Nr. 264 "Spielwiese" (6Ba)	185'000.00	18'500.00	0.00	0.00	185'000.00	10.00%	18'499.00	1.00	0.00	0.00	10.00%	.00	1.00
0290.3300.25	GB Nr. 461 "Allmend" (Lw)	1.00	1.00	0.00	0.00	1.00	10.00%	.00	1.00	0.00	0.00	10.00%	.00	1.00
0290.3300.25	GB Nr. 462 "Allmend" (Lw)	1.00	1.00	0.00	0.00	1.00	10.00%	.00	1.00	0.00	0.00	10.00%	.00	1.00
0290.3300.25	GB Nr. 786 "Vorplatz (alte Chasi)" (6Ba)	1.00	1.00	0.00	0.00	1.00	10.00%	.00	1.00	0.00	0.00	10.00%	.00	1.00
0290.3300.25	GB Nr. 1000 "Färch" (BAURECHTSBELASTET)	1.00	1.00	0.00	0.00	1.00	10.00%	.00	1.00	0.00	0.00	10.00%	.00	1.00
0290.3300.25	GB Nr. 1021 "Bad" (BAURECHTSBELASTET)	25'000.00	2'600.00	0.00	0.00	25'000.00	10.00%	2'599.00	1.00	0.00	0.00	10.00%	.00	1.00
8201.3300.25	GB Nr. 39 "Foreban/Dreielangel"	1.00	1.00	0.00	0.00	1.00	10.00%	.00	1.00	0.00	0.00	10.00%	.00	1.00
8201.3300.25	GB Nr. 235 "Ober Foreban"	1.00	1.00	0.00	0.00	1.00	10.00%	.00	1.00	0.00	0.00	10.00%	.00	1.00
8201.3300.25	GB Nr. 250 "Giessi"	150.00	15.00	0.00	0.00	150.00	10.00%	14.00	1.00	0.00	0.00	10.00%	.00	1.00
8201.3300.25	GB Nr. 252 "Giessi"	180.00	18.00	0.00	0.00	180.00	10.00%	17.00	1.00	0.00	0.00	10.00%	.00	1.00
8201.3300.25	GB Nr. 370 "Tränkebänli"	1.00	1.00	0.00	0.00	1.00	10.00%	.00	1.00	0.00	0.00	10.00%	.00	1.00
8201.3300.25	GB Nr. 993 "Giessi"	30.00	3.00	0.00	0.00	30.00	10.00%	2.00	1.00	0.00	0.00	10.00%	.00	1.00
8201.3300.25	GB Nr. 997 "Ober Foreban"	1.00	1.00	0.00	0.00	1.00	10.00%	.00	1.00	0.00	0.00	10.00%	.00	1.00
8201.3300.25	GB Nr. 1024 "Unter Foreban"	1.00	1.00	0.00	0.00	1.00	10.00%	.00	1.00	0.00	0.00	10.00%	.00	1.00
8201.3300.25	GB Nr. 1026 "Glaserhubel/Unter Foreban"	1.00	1.00	0.00	0.00	1.00	10.00%	.00	1.00	0.00	0.00	10.00%	.00	1.00
8201.3300.25	GB Nr. 1027 "Sludweid/Unter Foreban"	1.00	1.00	0.00	0.00	1.00	10.00%	.00	1.00	0.00	0.00	10.00%	.00	1.00
	<b>Bebaute Grundstücke / Fahrzeuge / Tief- und Hochbauten</b>													
0290.3300.25	Waldhaus "Boningerstrasse 25" (GB Nr. 39)	30'000.00	3'000.00	0.00	0.00	30'000.00	10.00%	2'999.00	1.00	0.00	0.00	10.00%	.00	1.00
0290.3300.25	Werkhofgebäude inkl. ZSA (GB Nr. 267)	83'000.00	8'300.00	0.00	0.00	83'000.00	10.00%	8'299.00	1.00	0.00	0.00	10.00%	.00	1.00
0290.3300.25	Aufsitzrasenmäher "John Deere 3520" mit Mulcher	1.00	1.00	0.00	0.00	1.00	10.00%	.00	1.00	0.00	0.00	10.00%	.00	1.00
0290.3300.25	Gemeindehaus (GB Nr. 699 + 700)	2.00	2.00	0.00	0.00	2.00	10.00%	.00	2.00	0.00	0.00	10.00%	.00	2.00
1500.3300.25	Tanklöschfahrzeug (SO 587)	1.00	1.00	0.00	0.00	1.00	10.00%	.00	1.00	0.00	0.00	10.00%	.00	1.00
1500.3300.25	Mehrzweckfahrzeug (SO 889)	70'364.50	7'036.60	0.00	0.00	70'364.50	10.00%	7'035.60	1.00	0.00	0.00	10.00%	.00	1.00
1500.3300.25	Atemschutzfahrzeug (SO 1170)	1.00	1.00	0.00	0.00	1.00	10.00%	1.00	0.00	0.00	0.00	10.00%	.00	0.00
1612.3300.25	Scheibenstand (GB Nr. 235)	2.00	1.00	0.00	0.00	2.00	10.00%	.00	1.00	0.00	0.00	10.00%	.00	1.00
1620.3300.25	Öffentl. Schutzraum "Boningerstrasse 9a"	1.00	1.00	0.00	0.00	1.00	10.00%	.00	1.00	0.00	0.00	10.00%	.00	1.00
2170.3300.25	Altes Schulhaus (GB Nr. 145)	129'001.00	12'900.20	0.00	0.00	129'001.00	10.00%	12'899.20	1.00	0.00	0.00	10.00%	.00	1.00
2170.3300.25	Schulhaus Salzmatt, Turnhalle und Gemeindesaal (GB Nr. 274)	760'001.00	76'001.00	0.00	0.00	760'001.00	10.00%	76'000.00	1.00	0.00	0.00	10.00%	.00	1.00
2170.3300.25	Bezirksschulhaus Neuendorf (Anteil)	1.00	1.00	0.00	0.00	1.00	10.00%	.00	1.00	0.00	0.00	10.00%	.00	1.00
2170.3300.25	Schulhaus "Carpe Diem", Neuendorf (Anteil)	1.00	1.00	0.00	0.00	1.00	10.00%	.00	1.00	0.00	0.00	10.00%	.00	1.00
3414.3300.25	Clubhaus SC Fulenbach (GB Nr. 1021)	1.00	1.00	0.00	0.00	1.00	10.00%	.00	1.00	0.00	0.00	10.00%	.00	1.00
3424.3300.25	Spielgeräte "Stephan Jaggi-Platz"	1.00	1.00	0.00	0.00	1.00	10.00%	.00	1.00	0.00	0.00	10.00%	.00	1.00
3429.3300.25	Hirschpark (GB Nr. 129)	1.00	1.00	0.00	0.00	1.00	10.00%	.00	1.00	0.00	0.00	10.00%	.00	1.00
6130.3660.25	Investitionsbeiträge an Kantone	110'000.00	6'474.55	0.00	0.00	110'000.00	10.00%	6'473.55	1.00	0.00	0.00	10.00%	.00	1.00
6150.3300.25	Strassen/Verkehrswege	364'999.00	36'499.80	0.00	0.00	364'999.00	10.00%	36'498.80	1.00	0.00	0.00	10.00%	.00	1.00
6150.3300.25	Buswartehäuschen (GB Nr. 544)	1.00	1.00	0.00	0.00	1.00	10.00%	.00	1.00	0.00	0.00	10.00%	.00	1.00
7101.3300.25	Anlagen "Wasserversorgung" (SF)	341'660.25	34'166.60	0.00	0.00	341'660.25	10.00%	34'164.60	5.00	0.00	0.00	10.00%	.00	5.00
7201.3300.25	Anlagen "Abwasserbeseitigung" (SF)	2.00	2.00	0.00	0.00	2.00	10.00%	.00	2.00	0.00	0.00	10.00%	.00	2.00
7710.3300.25	Friedhof (GB Nr. 145)	2.00	2.00	0.00	0.00	2.00	10.00%	.00	2.00	0.00	0.00	10.00%	.00	2.00
7900.3300.25	Orts- und Zonenplanung	58'549.45	5'729.40	0.00	0.00	58'549.45	10.00%	5'728.40	1.00	0.00	0.00	10.00%	.00	1.00
8201.3300.25	Forstwerkhof (GB Nr. 1026)	1.00	1.00	0.00	0.00	1.00	10.00%	.00	1.00	0.00	0.00	10.00%	.00	1.00
<b>Zwischentotal HRM1</b>		<b>2'158'965.20</b>	<b>211'276.15</b>	<b>.00</b>	<b>.00</b>			<b>211'230.15</b>	<b>46.00</b>	<b>.00</b>	<b>.00</b>		<b>.00</b>	<b>46.00</b>



## Abschreibungstabelle

Konto / Anlage	Beschreibung	Ist- Anschaffungs- wert per 01.01.2025	Buchwert 01.01.2025	Zuwachs	Abgang	Anschaffungs- wert für Abschreibung 2025	Abschreibungs- satz	Abschreibung 2025	Plan-Wert 31.12.2025 (Buchwert)	Zuwachs	Abgang	Abschreibungs- satz	Abschreibung 2026	Plan-Wert 31.12.2026 (Buchwert)
HRM2:														
0224.3300.00	Informatik - Neue Informatiklösung "Dialog G6"	66'073.40	1.00	0.00	0.00	66'073.40	25.00%	.00	1.00	0.00	0.00	25.00%	.00	1.00
0290.3300.00	Werkhof / Zivilschutzanlage - Erneuerung Zufahrtsweg - Ersatz Heizungsanlage - Baulicher Unterhalt "Gemeindehaus" - Neumöblierung Gemeindeverwaltung - Ersatz Heizungsanlage und Anschluss an Nahwärmeverbund	263.05 137'848.52 36'759.75 32'793.55 -	1.00 53'440.55 35'645.80 28'694.35 0.00	0.00 0.00 0.00 0.00 0.00	0.00 0.00 0.00 0.00 0.00	263.05 137'848.52 36'759.75 32'793.55 0.00	2.50% 3.03% 3.03% 12.50% 3.03%	.00 2'200.00 1'100.00 4'100.00 .00	1.00 51'240.55 34'545.80 24'594.35 0.00	0.00 0.00 0.00 0.00 195'000.00	0.00 0.00 0.00 0.00 0.00	2.50% 3.03% 3.03% 12.50% 3.03%	.00 2'200.00 1'100.00 4'000.00 5'900.00	1.00 49'040.55 33'445.80 20'594.35 189'100.00
1500.3300.00	Feuerwehr - Mannschaftstransporter mit VA-Materialanhänger - Transportwagen mit Motorspritze	121'186.15 43'116.75	113'107.05 30'277.90	280.50 0.00	0.00 0.00	121'466.65 43'116.75	6.67% 6.67%	8'100.00 2'800.00	105'287.55 27'477.90	0.00 0.00	0.00 0.00	6.67% 6.67%	8'100.00 2'700.00	97'187.55 24'777.90
2120.3300.00	Primarschule - Neubeschaffung Schulmobiliar	122'695.61	34'471.65	0.00	0.00	122'695.61	12.50%	17'200.00	17'271.65	0.00	0.00	12.50%	17'270.65	1.00
2170.3300.00	Altes Schulhaus - Ersatz Heizungsanlage - Sanierung Dach- und Kellergeschoss - Neugestaltung Spielplatz	67'843.90 285'354.80 63'640.69	49'231.30 228'106.60 1.00	0.00 0.00 0.00	0.00 0.00 0.00	67'843.90 285'354.80 63'640.69	3.03% 3.03% 12.50%	2'100.00 8'800.00 .00	47'131.30 219'306.80 1.00	0.00 0.00 0.00	0.00 0.00 0.00	3.03% 3.03% 12.50%	2'000.00 8'800.00 .00	45'131.30 210'506.60 1.00
2170.3300.00	Schulhaus Salzmatt - Flachdachsanieierung - Sanierung Schulzimmer - Sanierung und Anbau Pausenhalle - Neumöblierung Lehrerzimmer - Ersatz Heizungsanlage und Anschluss an Nahwärmeverbund	68'000.00 92'323.50 555'335.40 17'290.93 -	57'696.60 77'607.55 471'550.00 6'499.75 0.00	0.00 0.00 0.00 0.00 0.00	0.00 0.00 0.00 0.00 0.00	68'000.00 92'323.50 555'335.40 17'290.93 0.00	3.03% 3.03% 3.03% 12.50% 3.03%	2'100.00 2'900.00 16'800.00 2'200.00 .00	55'596.60 74'707.55 454'750.50 4'299.75 0.00	0.00 0.00 0.00 0.00 450'000.00	0.00 0.00 0.00 0.00 0.00	3.03% 3.03% 3.03% 12.50% 3.03%	2'100.00 2'900.00 16'800.00 2'100.00 13'600.00	53'496.60 71'807.55 437'950.50 2'199.75 436'400.00
2192.3300.00	Volksschule Allgemein - Hard- und Software	137'160.35	1.00	0.00	0.00	137'160.35	25.00%	.00	1.00	0.00	0.00	25.00%	.00	1.00
3416.3300.00	Öffentliche Sportanlagen - Planungskosten Neubau Sport- und Freizeithalle	-	0.00	0.00	0.00	0.00	10.00%	.00	0.00	270'000.00	0.00	10.00%	27'000.00	243'000.00
6130.3600.00	Übrige Tiefbauten - Investitionsbeitrag an Sanierung "Wolfwilerstrasse"	26'175.35	20'902.05	0.00	0.00	26'175.35	2.50%	700.00	20'202.05	0.00	0.00	2.50%	700.00	19'502.05
6150.3300.00	Übrige Tiefbauten - Beitrag an Erschliessung "Fahracker (WEST)" - Belagssanieierung "Ewigkeltstrasse" - Neubau "Birkenweg" - Neubau Eschenweg - Neubau Trottoir "Fährtrain" - Sanierung "Aarweg" - Sanierung "Breitenstrasse" (1. + 2. Etappe) - Sanierung "Breitenstrasse" (3. + 4. Etappe) - Sanierung "Chappelstrasse" - Sanierung "Hölzliweg" - Sanierung "Neumattstrasse (Ost)" - Sanierung "Salzmattweg" - Sanierung "Schmiedengasse" - Sanierung "Stampfstrasse" - Belagssanieierung "Waldegg"	15'497.90 176'090.15 25'415.35 1'849.80 2'896.30 60'674.99 131'251.50 40'336.05 2'295.45 58'085.60 1'167.75 71'921.05 267'252.60 42'530.85 -	1.00 162'985.60 22'157.20 1.00 1.00 57'600.09 119'507.00 39'327.65 1.00 52'277.00 1.00 61'132.85 217'059.60 37'223.35 0.00	0.00 0.00 0.00 0.00 0.00 0.00 0.00 62'030.60 0.00 0.00 0.00 0.00 0.00 0.00	0.00 0.00 0.00 0.00 0.00 0.00 0.00 0.00 0.00 0.00 0.00 0.00 0.00 0.00	15'497.90 176'090.15 25'415.35 1'849.80 2'896.30 60'674.99 131'251.50 102'366.65 2'295.45 58'085.60 1'167.75 71'921.05 267'252.60 42'530.85 63'000.00	2.50% 2.50% 2.50% 2.50% 2.50% 2.50% 2.50% 2.50% 2.50% 2.50% 2.50% 2.50% 2.50% 2.50% 2.50%	.00 4'400.00 700.00 .00 .00 1'600.00 3'300.00 2'600.00 .00 1'500.00 .00 1'800.00 6'800.00 1'100.00 1'600.00	1.00 158'585.60 21'457.20 1.00 1.00 56'000.09 116'207.00 98'758.25 1.00 50'777.00 1.00 59'332.85 210'259.60 36'123.35 61'400.00	0.00 0.00 0.00 0.00 0.00 0.00 0.00 0.00 0.00 0.00 0.00 0.00 0.00 0.00	2.50% 2.50% 2.50% 2.50% 2.50% 2.50% 2.50% 2.50% 2.50% 2.50% 2.50% 2.50% 2.50% 2.50%	.00 4'400.00 700.00 .00 .00 1'600.00 3'300.00 2'600.00 .00 1'500.00 .00 1'800.00 6'800.00 1'100.00 1'600.00	1.00 154'185.60 20'757.20 1.00 1.00 54'400.09 112'907.00 96'158.25 1.00 49'277.00 1.00 57'532.85 203'459.60 35'023.35 59'800.00	
7101.3300.01	Anlagen "Wasserversorgung" (SF) - Ersatz WL "Aaretränke" - Ersatz WL "Breitenstrasse" (1. + 2. Etappe)	279'190.10 357'046.20	269'047.30 330'827.50	0.00 0.00	0.00 0.00	279'190.10 357'046.20	2.00% 2.00%	5'700.00 7'200.00	263'347.30 323'627.50	0.00 0.00	0.00 0.00	2.00% 2.00%	5'700.00 7'200.00	257'647.30 316'427.50

## Abschreibungstabelle

Konto / Anlage	Beschreibung	Ist- Anschaffungs- wert per 01.01.2025	Buchwert 01.01.2025	Zuwachs	Abgang	Anschaffungs- wert für Abschreibung 2025	Abschreibungs- satz	Abschreibung 2025	Plan-Wert 31.12.2025 (Buchwert)	Zuwachs	Abgang	Abschreibungs- satz	Abschreibung 2026	Plan-Wert 31.12.2026 (Buchwert)
	- Ersatz WL "Breitenstrasse" (3. + 4. Etappe)	134'253.70	131'568.65	143'000.00	46'000.00	231'253.70	2.00%	4'700.00	223'568.65	0.00	0.00	2.00%	4'700.00	219'168.65
	- Ersatz WL "Ewigkeitsstrasse"	1'575.85	1.00	0.00	0.00	1'575.85	2.00%	.00	1.00	0.00	0.00	2.00%	.00	1.00
	- Ersatz WL "Hölzliweg"	48'083.00	44'236.40	0.00	0.00	48'083.00	2.00%	1'000.00	43'236.40	0.00	0.00	2.00%	1'000.00	42'236.40
	- Ersatz WL "Neumattstrasse"	15'107.92	5'475.30	0.00	5'474.30	9'633.62	2.00%	.00	1.00	0.00	0.00	2.00%	.00	1.00
	- Sanierung WL "Stampfstrasse"	167'377.50	150'898.80	0.00	80'600.00	86'777.50	2.00%	1'600.00	68'698.80	0.00	40'000.00	2.00%	700.00	27'998.80
	- Ersatz WL "Wethsgässli"	1.00	1.00	0.00	0.00	1.00	2.00%	.00	1.00	0.00	0.00	2.00%	.00	1.00
	- Erschliessung WL "Birkenweg"	1'686.15	1.00	0.00	0.00	1'686.15	2.00%	.00	1.00	0.00	0.00	2.00%	.00	1.00
	- Erschliessung WL "Eschenweg"	1.00	1.00	0.00	0.00	1.00	2.00%	.00	1.00	0.00	0.00	2.00%	.00	1.00
	- Erweiterung WL "Fahrgasse/Fahrain"	1'302.35	1.00	0.00	0.00	1'302.35	2.00%	.00	1.00	0.00	0.00	2.00%	.00	1.00
	- Sanierung WL "Murgenthalerstrasse"	1.00	1.00	0.00	0.00	1.00	2.00%	.00	1.00	0.00	0.00	2.00%	.00	1.00
	- Sanierung WL "Salzmattweg"	38'439.95	33'826.80	0.00	33'800.00	4'639.95	2.00%	.00	26.80	0.00	0.00	2.00%	25.80	1.00
	- Sanierung WL "Schmiedengasse"	14'645.05	1.00	0.00	0.00	14'645.05	2.00%	.00	1.00	0.00	0.00	2.00%	.00	1.00
	- Sanierung WL "Wolfwilerstrasse"	1'099.15	1.00	0.00	0.00	1'099.15	2.00%	.00	1.00	0.00	0.00	2.00%	.00	1.00
	- Gesamtersatz Wasserzähler	-	0.00	75'000.00	0.00	75'000.00	12.50%	10'700.00	64'300.00	80'000.00	0.00	12.50%	24'100.00	120'200.00
	Total (ohne Anlagen im Bau)	1'059'811.92	965'888.75	218'000.00	165'874.30			30'900.00	987'114.45	80'000.00	40'000.00		43'425.80	983'688.65
7101.3660.01	Investitionsbeiträge "Wasserversorgung" (SF)													
	- Investitionsbeitrag an Ersatz Transportleitungen (1. Etappe) der Wasserversorgung Wolfwil-Fulenbach	-	0.00	104'400.00	0.00	104'400.00	2.00%	2'100.00	102'300.00	0.00	0.00	2.00%	2'100.00	100'200.00
	- Investitionsbeitrag an Ersatz Transportleitungen (2. Etappe) der Wasserversorgung Wolfwil-Fulenbach	-	0.00	0.00	0.00	0.00	2.00%	.00	0.00	250'200.00	0.00	2.00%	5'000.00	245'200.00
	- Investitionsbeitrag an Neubau Messschacht	19.75	1.00	0.00	0.00	19.75	2.00%	.00	1.00	0.00	0.00	2.00%	.00	1.00
	Total (ohne Anlagen im Bau)	19.75	1.00	104'400.00	0.00			2'100.00	102'301.00	250'200.00	0.00		7'100.00	345'401.00
7201.3300.02	Anlagen "Abwasserbeseitigung" (SF)													
	- Erschliessung "Birkenweg"	1.00	1.00	0.00	0.00	1.00	2.00%	.00	1.00	0.00	0.00	2.00%	.00	1.00
	- Erschliessung Kanalisation "Aarweg"	130'274.35	127'668.85	1'200.00	0.00	131'474.35	2.00%	2'600.00	126'268.85	0.00	0.00	2.00%	2'600.00	123'668.85
	- Investitionsbeitrag an Erschliessung GB Nr. 263	19'423.45	18'253.00	0.00	0.00	19'423.45	2.00%	400.00	17'853.00	0.00	0.00	2.00%	400.00	17'453.00
	- Sanierung Kanalisation "Breitenstrasse" (1. + 2. Etappe)	2'365.60	1.00	0.00	0.00	2'365.60	2.00%	.00	1.00	0.00	0.00	2.00%	.00	1.00
	- Sanierung Kanalisation "Breitenstrasse" (3. + 4. Etappe)	195'717.40	191'803.05	38'800.00	0.00	234'517.40	2.00%	4'700.00	225'903.05	0.00	50'000.00	2.00%	3'700.00	172'203.05
	- Sanierung Kanalisation "Chäppelstrasse"	1.00	1.00	0.00	0.00	1.00	2.00%	.00	1.00	0.00	0.00	2.00%	.00	1.00
	- Sanierung Kanalisation "Salzmattweg"	1.00	1.00	0.00	0.00	1.00	2.00%	.00	1.00	0.00	0.00	2.00%	.00	1.00
	- Sanierung Kanalisation "Schmiedengasse"	1.00	1.00	0.00	0.00	1.00	2.00%	.00	1.00	0.00	0.00	2.00%	.00	1.00
	- Sanierung Kanalisation "Stampfstrasse"	677.80	1.00	0.00	0.00	677.80	2.00%	.00	1.00	0.00	0.00	2.00%	.00	1.00
	- Sanierung Strassenentwässerung "Färchstrasse"	1'993.95	1.00	0.00	0.00	1'993.95	2.00%	.00	1.00	0.00	0.00	2.00%	.00	1.00
	- Sanierungsmassnahmen aus GEP (Jahr 2016 - 2018)	1.00	1.00	0.00	0.00	1.00	2.00%	.00	1.00	0.00	0.00	2.00%	.00	1.00
	Total (ohne Anlagen im Bau)	350'457.55	337'732.90	40'000.00	0.00			7'700.00	370'032.90	0.00	50'000.00		6'700.00	313'332.90
7201.3660.01	Investitionsbeiträge "Abwasserbeseitigung" (SF)													
	- Investitionsbeitrag an Sanierung Biologiebecken Kläranlage "Chilchmatt", Fulenbach	-	0.00	0.00	0.00	0.00	2.50%	.00	0.00	43'700.00	0.00	2.50%	900.00	42'800.00
	- Investitionsbeitrag an Sanierung Pumpwerk "Fahr", Wolfwil	26'698.05	26'164.10	0.00	0.00	26'698.05	2.50%	500.00	25'664.10	0.00	0.00	2.50%	500.00	25'164.10
	Total (ohne Anlagen im Bau)	-	0.00	0.00	0.00			.00	0.00	43'700.00	0.00		900.00	42'800.00
7301.3300.03	Anlagen "Abfallbeseitigung" (SF)													
	- Sanierung/Erweiterung öffentliche Sammelstelle	66'067.43	1.00	0.00	0.00	66'067.43	12.50%	.00	1.00	0.00	0.00	12.50%	.00	1.00
	Total (ohne Anlagen im Bau)	66'067.43	1.00	0.00	0.00			.00	1.00	0.00	0.00		.00	1.00
8200.3300.00	Forstwirtschaft (allgemein)													
	- Rückbau Forstwerkhof	-	0.00	0.00	0.00	0.00	3.03%	.00	0.00	35'000.00	0.00	3.03%	1'100.00	33'900.00
	- Sanierung ehem. Abfalldeponie auf GB Nr. 1026	-	0.00	0.00	0.00	0.00	2.50%	.00	0.00	35'000.00	0.00	2.50%	900.00	34'100.00



**Abschreibungstabelle**

Konto / Anlage	Beschreibung	Ist- Anschaffungs- wert per 01.01.2025	Buchwert 01.01.2025	Zuwachs	Abgang	Anschaffungs- wert für Abschreibung 2025	Abschreibungs- satz	Abschreibung 2025	Plan-Wert 31.12.2025 (Buchwert)	Zuwachs	Abgang	Abschreibungs- satz	Abschreibung 2026	Plan-Wert 31.12.2026 (Buchwert)
8201.3300.05	Anlagen "Forstwirtschaft" (SF)													
	- GB Nr. 251 "Giessi"	1.00	1.00	0.00	0.00	1.00	2.50%	.00	1.00	0.00	0.00	2.50%	.00	1.00
	- GB Nr. 992 "Giessi"	1.00	1.00	0.00	0.00	1.00	2.50%	.00	1.00	0.00	0.00	2.50%	.00	1.00
	Total (ohne Anlagen im Bau)	2.00	2.00	0.00	0.00			.00	2.00	0.00	0.00		.00	2.00
Zwischentotal HRM2		4'247'485.69	3'280'136.64	487'711.10	165'874.30			137'200.00	3'464'773.44	1'358'900.00	90'000.00		202'796.45	4'530'876.99
Gesamt-Total HRM1 + HRM2		6'406'450.89	3'491'412.79	487'711.10	165'874.30			348'430.15	3'464'819.44	1'358'900.00	90'000.00		202'796.45	4'530'922.99

## Anhang

### Verpflichtungskreditkontrolle

Verpflichtungskredite der Investitionsrechnung									
Konto	Bezeichnung	Beschluss- datum	Beschluss- organ	Bruttokredit	kumulierte Ausgaben brutto bis 31.12.2024	Budget		Total bis 2026	Brutto-Restkredit ab 2027
						Ausgaben 2025	Ausgaben 2026		
0290.5040.01	Baulicher Unterhalt "Gemeindehaus"	07.11.2023	GR	67'000	36'760	-	-	69'553	abgerechnet
0290.5060.00	Neumöblierung Gemeindeverwaltung	26.11.2025	GR	2'553	32'794	-	-		
0290.5040.03	Ersatz Heizungsanlage und Anschluss an Nahwärmeverbund "Werkhof-gebäude"	11.12.2025	GV	195'000	-	-	195'000	195'000	-
1500.5060.03	Neuanschaffung Mannschafts-transporter/Verkehrsdienstfahrzeug mit Mehrzweckanhänger	05.12.2022 26.11.2025	GV GR	162'000 5'467	167'186	-	-	167'186	abgerechnet
2170.5040.08	Ersatz Heizungsanlage und Anschluss an Nahwärmeverbund "Schulhaus Salzmatt"	11.12.2025	GV	450'000	-	-	450'000	450'000	-
3416.5040.00	Neubau Sport- und Freizeithalle				-	-	270'000	270'000	-270'000
6150.5010.18	Belagssanierung "Waldegg"	02.07.2025	GR	68'000	-	63'000	-	63'000	5'000
7101.5061.00	Gesamtersatz Wasserzähler	09.12.2024	GV	248'000	-	42'000	80'000	122'000	126'000
7101.5620.01	Ersatz Transportleitungen der Wasserversorgung Wolfwil-Fulenbach	09.12.2024	GV	676'300	-	121'800	250'200	372'000	304'300
7201.5032.19	Erschliessung Kanalisation "Aarweg"	15.06.2023	GV	148'000	140'468	-	-	140'468	abgerechnet
7201.5650.01	Investitionsbeiträge an Abwasser- verband ARA Aaregäu (nur Anteil Fulenbach)	21.11.2023	DV	30'600	26'698	-	-	26'698	abgerechnet
		13.11.2025	DV	43'700	-	-	43'700	43'700	-
8200.5000.00	Sanierung ehem Abfalldeponie auf GB Nr. 1026				-	-	35'000	70'000	-70'000
8200.5040.00	Rückbau Forstwerkhof				-	-	35'000		
14440.01	Darlehen an Elektra Fulenbach (EFU)	17.04.2008	GV	1'000'000	1'000'000	-	-	1'000'000	-
14440.03	Darlehen an ThermNet Fulenbach AG	30.08.2023	GV	500'000	-	500'000	-	500'000	-
14440.04	Darlehen an Elektra Fulenbach (EFU)	11.12.2025	GV	500'000	-	-	-	-	500'000
14440.05	Darlehen an ComNet Fulenbach AG	11.12.2025	GV	1'200'000	-	-	-	-	1'200'000
14440.06	Darlehen an ThermNet Fulenbach AG	11.12.2025	GV	900'000	-	-	-	-	900'000



## Verpflichtungskreditkontrolle

### Verpflichtungskredite der Investitionsrechnung

Konto	Bezeichnung	Beschluss- datum	Beschluss- organ	Bruttokredit	kumulierte Ausgaben brutto bis 31.12.2024	Budget		Total bis 2026	Brutto-Restkredit ab 2027
						Ausgaben 2025	Ausgaben 2026		
14420.01	Darlehen Zweckverband Reg. Wasser- versorgung Gäu				300'000	-	-	300'000	-
Diverse	Sanierung "Aarweg" und Ersatz Wasserleitung "Aaretränke"	05.12.2022	GV	425'000	370'167		-	370'167	-
Diverse	Sanierung "Breitenstrasse" (3. + 4. Etappe)	05.12.2023	GV	870'000	370'307	451'000	-	821'307	48'693
	<b>Total Bruttoinvestitionen:</b>					<b>1'177'800</b>	<b>1'358'900</b>		
Gemäss HBO-Kapitel 11 Kreditwesen sind die Investitionen von Finanzvermögen zur Kostenkontrolle ebenfalls in der Verpflichtungskreditkontrolle zu führen:									

## Anhang

### Finanzkennzahlen

							<b>Richtwerte</b>
<b>Gewichteter</b>	<b>2026</b>	<b>2025</b>	<b>2024</b>	<b>2023</b>	<b>2022</b>		
<b>Nettoverschuldungsquotient</b>	---	---	-57.07%	-64.00%	-62.54%		
(Nettoschuld I im Verhältnis zum gewichteten Fiskalertrag 100%)	Der Nettoverschuldungsquotient gibt an, welcher Anteil der direkten Steuern der natürlichen und juristischen Personen bzw. wie viele Jahrestanchen erforderlich wären, um die Nettoschulden abzutragen. Der Steuerertrag wird auf 100% gewichtet gerechnet.					< 100 %	gut
						100 % - 150 %	genügend
						> 150 %	schlecht
	<b>2026</b>	<b>2025</b>	<b>2024</b>	<b>2023</b>	<b>2022</b>		
<b>Selbstfinanzierungsgrad</b>	29.02%	-17.54%	101.37%	140.62%	30.62%		
(Selbstfinanzierung in Prozent der Nettoinvestitionen)	Der Selbstfinanzierungsgrad zeigt an, in welchem Ausmass Neuinvestitionen durch selbsterwirtschaftete Mittel finanziert werden können. Ein Selbstfinanzierungsgrad unter 100% führt zu einer Nettoverschuldung. Liegt dieser Wert über 100%, können Schulden abgebaut werden. Mittelfristig sollte der SF-Grad im Durchschnitt gegen 100% sein, wobei auch der Stand der aktuellen Verschuldung eine Rolle spielt. Die Kennzahl kann starken Schwankungen unterliegen und sollte daher mittelfristig betrachtet werden.					> 100%	mittel-/langfristig anzustreben
						80% - 100%	verantwortbare Neuverschuldung
						50% - 80%	problematische Neuverschuldung
						< 50%	grosse Neuverschuldung
	<b>2026</b>	<b>2025</b>	<b>2024</b>	<b>2023</b>	<b>2022</b>		
<b>Eigenkapital zum Fiskalertrag</b>	---	---	68.30%	72.57%	67.95%		
(Eigenkapital in % des Fiskalertrages)	Nach Gemeindegrösse abgestufte Mindestausstattung des Eigenkapitals (Bilanzüberschuss) zur Abdeckung von ausserplanmässigen Aufwandüberschüssen und zum Schutz vor einem Bilanzfehlbetrag.					> 60 %	EG unter 2'000 Einwohner/innen EW (inkl. BG, KG; ZV)
						> 30 %	EG 2'000 EW bis 9'999 EW
						> 15 %	EG ab 10'000 EW

## Anhang

### Finanzkennzahlen

	2026	2025	2024	2023	2022		Richtwerte
<b>Eigenkapitaldeckungsgrad</b> (Bilanzüberschuss, -fehlbetrag in % zum Laufenden Aufwand)	---	---	45.66%	45.01%	43.97%	> 60 % > 30 % > 15 %	EG unter 2'000 Einwohner/innen EW (inkl. BG, KG; ZV) EG 2'000 EW bis 9'999 EW EG ab 10'000 EW
	Welche frei verfügbaren Reserven bestehen zur Deckung allfälliger Defizite. Es ist anzustreben, ausreichend frei verfügbare Reserven zu bilden, um Schwankungen auszugleichen. Je nach Gemeindegrösse sollten zwischen 15% bis 60% des Aufwandes aus der ER als Zielgrösse für den Bilanzüberschuss vorhanden sein.						
<b>Zinsbelastungsanteil</b> (Nettozinsen in Prozent des Laufenden Ertrags)	0.14%	0.22%	0.06%	0.12%	0.11%	0 % - 4 % 4 % - 9 % 9 % und mehr	gut genügend schlecht
	Der Zinsbelastungsanteil sagt aus, welcher Anteil des laufenden Ertrags durch den Zinsaufwand gebunden ist. Je tiefer der Wert, desto grösser der Handlungsspielraum.						
<b>Investitionsanteil</b> (Bruttoinvestitionen in Prozent des konsolidierten Gesamtaufwandes)	14.79%	13.52%	8.66%	5.46%	17.50%	< 10 % 10 % - 20 % 20 % - 30 % > 30 %	schwache Investitionstätigkeit mittlere Investitionstätigkeit starke Investitionstätigkeit sehr starke Investitionstätigkeit
	Der Investitionsanteil zeigt die Aktivität im Bereich der Investitionen und den Einfluss auf die Nettoverschuldung. Die Kennzahl kann von Jahr zu Jahr sehr stark schwanken. Eine Beurteilung über mehrere Jahre ist deshalb wichtig und sinnvoll zusammen mit dem Selbstfinanzierungsanteil.						
<b>Nettoschuld I pro Einwohner</b> (Fremdkapital abzüglich Finanzvermögen)	---	---	-1'612	-1'635	-1'589	< 0 0 - 1'000 1'001 - 2'500 2'501 - 5'000 > 5'000	Nettovermögen geringe Verschuldung mittlere Verschuldung hohe Verschuldung sehr hohe Verschuldung
	Klassische Grösse zur Beurteilung der Verschuldung bzw. des Vermögens der Gemeinde unter Einbezug der Beteiligungen im Verwaltungsvermögen.						

## Anhang

### Finanzkennzahlen

					Richtwerte
	2026	2025	2024	2023	2022
<b>Nettoschuld II pro Einwohner</b>	---	---	-3'630	-3'659	-3'655
(Verwaltungsvermögen abzgl. Darlehen und Beteiligungen und Eigenkapital geteilt durch EW)	Grösse zur Beurteilung der Verschuldung bzw. des Vermögens der Gemeinde unter Abzug der Beteiligungen im Verwaltungsvermögen. Entspricht dem klassischen Begriff der "Nettolast".				
					siehe Nettoschuld I
	2026	2025	2024	2023	2022
<b>Bruttoverschuldungsanteil</b>	---	---	75.73%	74.56%	72.36%
(Bruttoschulden in Prozent des Laufenden Ertrages)	Der Bruttoverschuldungsanteil ist eine Grösse zur Beurteilung der Verschuldungssituation bzw. zur Frage, ob die Verschuldung in einem angemessenen Verhältnis zu den erwirtschafteten Erträgen steht. Er zeigt an, wieviele Prozente vom Finanzertrag benötigt werden, um die Bruttoschulden abzubauen.				
					< 50 % 50 % - 100 % 100% - 150 % 150 % - 200 % > 200 %
					sehr gut gut mittel schlecht kritisch
	2026	2025	2024	2023	2022
<b>Kapitaldienstanteil</b>	2.60%	4.81%	4.96%	5.08%	4.98%
(Kapitalkosten im Verhältnis zum Laufenden Ertrag)	Der Kapitaldienstanteil ist die Messgrösse für die Belastung des Haushaltes durch Kapitalkosten. Die Kennzahl gibt Auskunft darüber, wie stark der Laufende Ertrag durch den Zinsendienst und die Abschreibungen (= Kapitaldienst) belastet ist. Ein hoher Anteil weist auf einen enger werdenden finanziellen Spielraum hin.				
					0 % - 5 % 5 % - 15 % > 15 %
					geringe Belastung tragbare Belastung hohe Belastung
	2026	2025	2024	2023	2022
<b>Selbstfinanzierungsanteil</b>	3.71%	1.06%	6.26%	4.35%	5.26%
(Selbstfinanzierung im Verhältnis zum Laufenden Ertrag)	Der Selbstfinanzierungsanteil charakterisiert die Finanzkraft und den finanziellen Spielraum einer Gemeinde. Er gibt an, welchen Anteil ihres Ertrages die öffentliche Körperschaft zur Finanzierung ihrer Investitionen aufwenden kann.				
					> 20 % 10 % - 20 % < 10 %
					gut mittel schlecht

## Anhang

### Finanzkennzahlen

	2026	2025	2024	2023	2022	Richtwerte	
<b>Bruttorendite Finanzvermögen</b>	---	---	2.04%	2.64%	1.55%	3 % - 5 %	gut
(Ertrag Finanzvermögen im Verhältnis zum Finanzvermögen)	Die Bruttorendite gibt Auskunft, wieviel % der Finanzvermögensertrag im Verhältnis zum Finanzvermögen beträgt. Je nach wirtschaftlicher Situation und Liegenschaften im Finanzvermögen kann diese Berechnung stark variieren.					1 % - 3 %	genügend
						0 % - 1 %	schlecht
						0 % - 1 %	schlecht
<b>Bruttoschulden pro Kopf</b>	---	---	3'476	3'195	3'071		
(Bruttoschulden pro Einwohner)	Diese Grösse ist für viele weiterführende Überlegungen von Bedeutung, insbesondere für die Finanzstatistik.						keine

#### Legende Cockpit

Rot: Stopp, nicht zulässig

Orange: Gefahr/Risiko, kritisch

Grün: in Ordnung

